

Spis treści

Wstęp	2
Zgłoszenia i interwencje	3
Analiza przestępstw	3
Analiza wykroczeń	6
Ruch Drogowy	8
Procedura „Niebieskie Karty”	11
Przestępczość osób nieletnich	12
Działania profilaktyczne	13
Środki izolacyjne	14
Zabezpieczenia zgromadzeń oraz imprez o charakterze masowym	16
Krajowa Mapa Zagrożeń Bezpieczeństwa	18
Współpraca z samorządem lokalnym	19

Wstęp

Policja jest umundurowaną i uzbrojoną formacją służącą społeczeństwu i przeznaczoną do ochrony bezpieczeństwa ludzi oraz do utrzymywania bezpieczeństwa i porządku publicznego. W związku z tym Policja, obok organów administracji publicznej, odgrywa istotną rolę w systemie bezpieczeństwa wewnętrznego. Zasady i formy współpracy z jednostkami samorządu terytorialnego regulowane są ustawami, rozporządzeniami, regulaminami, a także zawartymi porozumieniami. Pozwala to na właściwie zsynchronizowanie wspólnych działań przez poszczególne podmioty. Taka współpraca pozwala na sprawniejsze wypełnianie zadań w zakresie zapewnienia bezpieczeństwa obywatelom, utrzymania bezpieczeństwa i porządku publicznego, realizacji zadań w zakresie obronności i reagowania na zdarzenia kryzysowe. Konstytucyjny obowiązek zapewnienia bezpieczeństwa obywatelom został określony w Ustawie o Policji z dnia 6 kwietnia 1990 roku, która precyzuje podstawowe zadania tej formacji.

Komenda Miejska Policji w Rzeszowie realizuje ustawowe zadania w oparciu o 749,8 etatów, z czego 641 to etaty policyjne, a 108,8 to etaty cywilne (według stanu na dzień 31 grudnia 2020 r.). Powyższy stan etatowy obejmuje: 425 policjantów służby prewencji, 208 służby kryminalnej, 8 policjantów służby pomocniczej, w tym 15 policjantów kadry kierowniczej.

W garnizonie podkarpackim Komenda Miejska Policji w Rzeszowie jest bezwzględnie największa pod względem obsługiwanej obszarze zarówno miejskiego, jak i pozamiejskiego, a także liczby mieszkańców. Warto zauważyć, że powiększanie się obszaru Rzeszowa, a tym samym wzrost liczby mieszkańców jest procesem dynamicznym, ciągłym, wpływającym na rozwój całego regionu.

Okres	Etaty policyjne	Etaty cywilne	Liczba mieszkańców miasta Rzeszowa
31 grudnia 2018 roku	636	108,8	około 192 tys.
31 grudnia 2019 roku	636	108,8	około 196 tys.
31 grudnia 2020 roku	641	108,8	około 197 tys.

Porównanie ilości etatów policyjnych i cywilnych do liczby mieszkańców Rzeszowa w latach 2018 – 2020

W strukturze działania KMP w Rzeszowie funkcjonuje 9 komisariatów policji, 2 posterunki policji oraz 4 policyjne punkty przyjęć interesantów.

W Rzeszowie są to: Komisariat Policji I w Rzeszowie, Komisariat Policji II w Rzeszowie, Komisariat Rzeszów – Śródmieście. Natomiast w powiecie rzeszowskim funkcjonują: Komisariat Policji w Boguchwale, Komisariat Policji w Dynowie, Komisariat Policji w Głogowie Młp., Komisariat Policji w Sokołowie Młp., Komisariat Policji w Tyczynie, Komisariat Policji w Trzebownisku, Posterunek Policji w Kamieniu, Posterunek Policji w Błazowej oraz Punkty Przyjęć Interesantów w: Świlczy, Lubeni, Chmielniku i Hyżnem.

Zgłoszenia i interwencje

Zgłoszenia przekazywane są Policji za pośrednictwem Centrum Powiadamiania Ratunkowego lub bezpośrednio przez interesantów. Policjanci pełniący służbę na Stanowisku Kierowania weryfikują zgłoszenia oraz podejmują decyzję o skierowaniu funkcjonariuszy odpowiedniego pionu na interwencję. Mając na uwadze efektywne wykorzystanie sił i środków służb Policji, funkcjonariusze kierowani są na podstawie zintegrowanego systemu organizacji i dyslokacji służby opierającego się na rejonach odpowiedzialności.

KMP w Rzeszowie	2018 rok	2019 rok	2020 rok
ilość zgłoszeń	54059	56467	62588
ilość interwencji	49695	55351	57271

*Ilość zgłoszeń i interwencji na terenie działania
Komendy Miejskiej Policji w Rzeszowie w latach 2018-2020*

Porównując lata 2018 – 2020 zauważalny jest ciągły wzrost ilości zgłoszeń, jak również interwencji na terenie działania Komendy Miejskiej Policji w Rzeszowie.

Analiza przestępstw

Policja realizuje zadania w zakresie rozpoznawania, zapobiegania i wykrywania sprawców przestępstw i wykroczeń w ramach czynności operacyjno-rozpoznawczych i dochodzeniowo-śledczych.

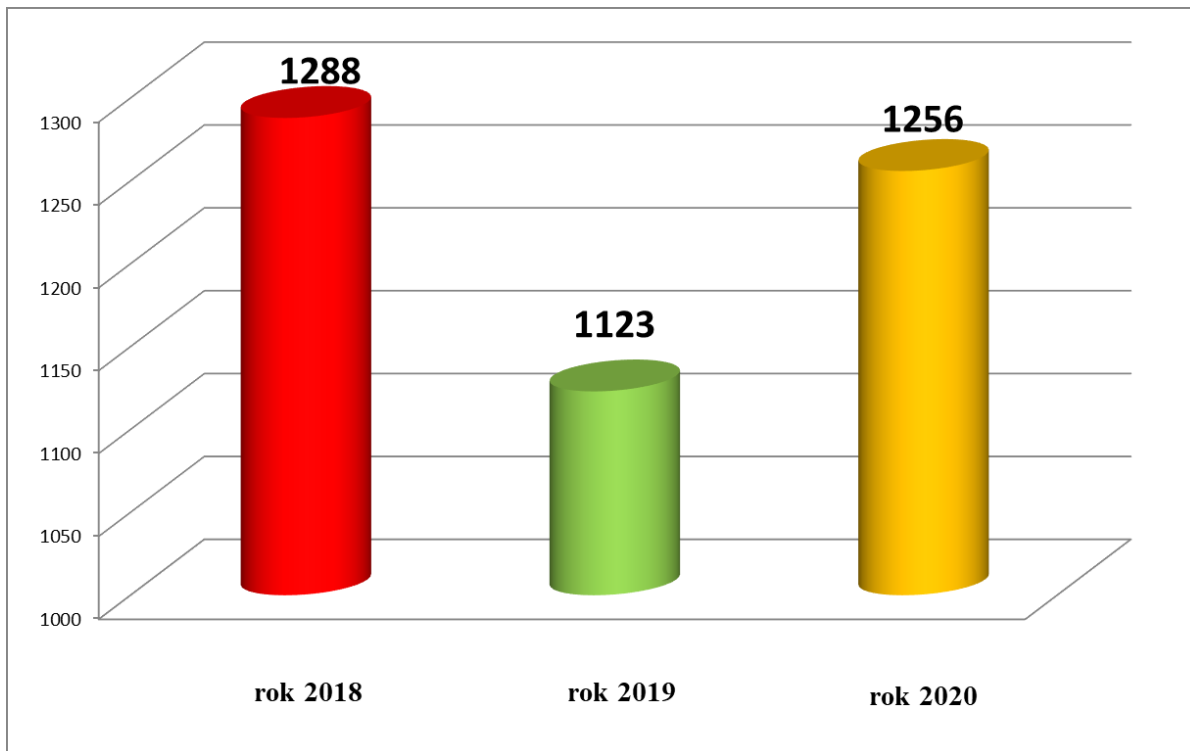
Na terenie powiatu rzeszowskiego w 2020 roku odnotowano 1256 przestępstw stwierdzonych, a w 2019 roku było ich 1123. Porównując powyższe lata obserwowalny jest wzrost bezwzględnej liczby przestępstw stwierdzonych o 133.

Pomimo wzrostu liczby przestępstw stwierdzonych wskaźnik wykrywalności utrzymuje się na porównywalnym poziomie. W porównaniu do roku 2019 obniżył się wskaźnik wykrywalności o 4,23 %, osiągając w 2020 roku wartość 66,75%.

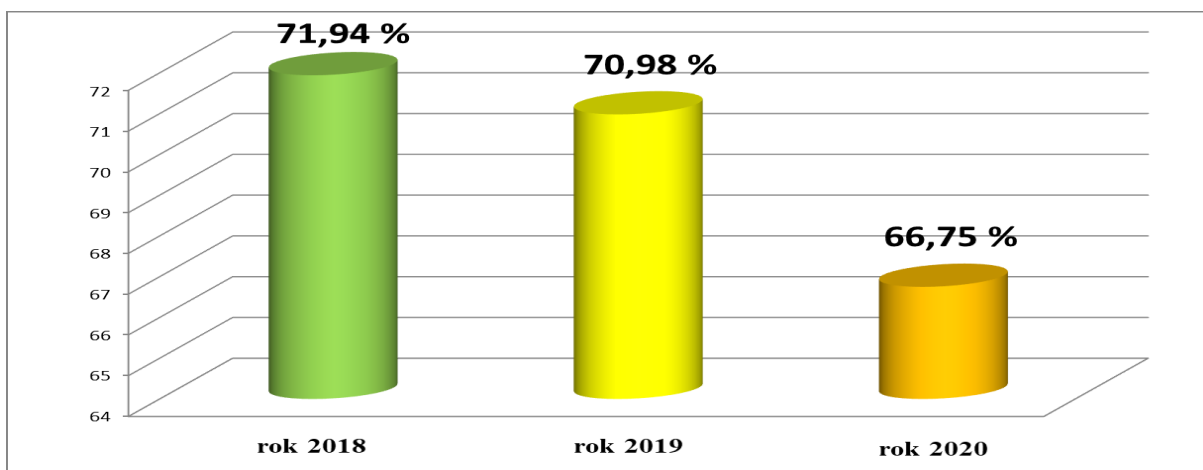
Przestępstwa stwierdzone	2018	2019	2020
Wszystkie przestępstwa stwierdzone	1288	1123	1256
% wykrywalności	71,94	70,98	66,75

*Przestępstwa stwierdzone i procent wykrywalności na terenie powiatu rzeszowskiego
ogółem w latach 2018-2020*

Wszystkie przestępstwa stwierdzone, w roku: 2018 – 1288, 2019 – 1123, 2020 – 1256,
Procent wykrywalności przestępstw stwierdzonych, w roku: 2018 – 71,94%, 2019 – 70,98%, 2020 – 66,75%



Przestępstwa stwierdzone na terenie powiatu rzeszowskiego – lata 2018-2020



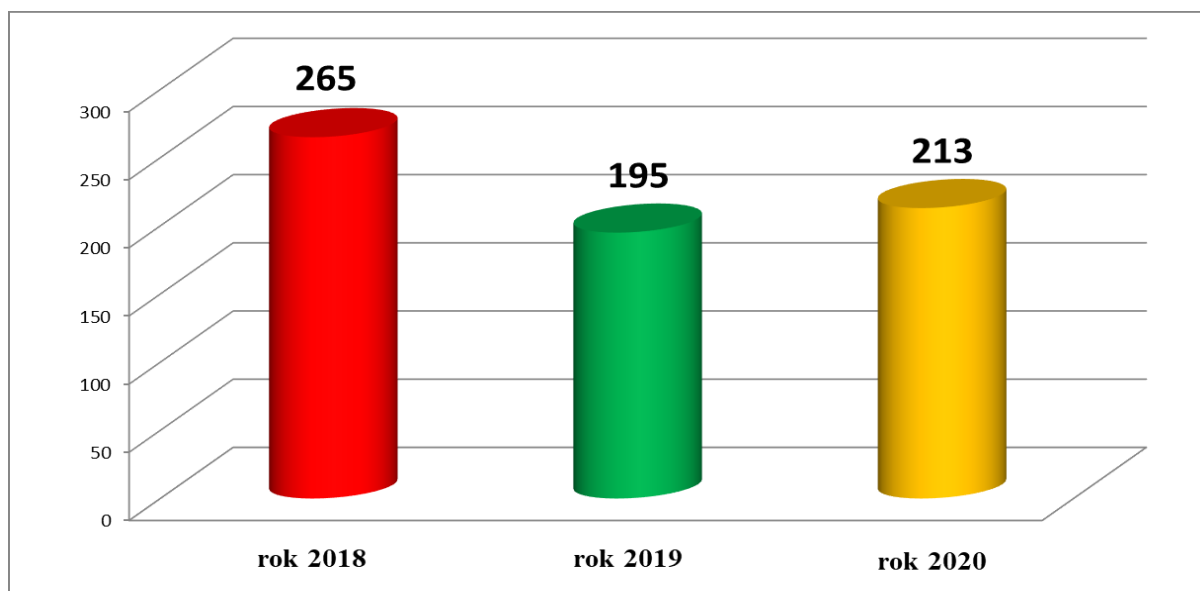
Procent wykrywalności przestępstw stwierdzonych na terenie powiatu rzeszowskiego – lata 2018-2020

W dalszej części analizy ocenie poddanych zostało sześć wybranych kategorii przestępstw, to jest:

- Kradzież z włamaniem
- Kradzież cudzej rzeczy
- Kradzież i kradzież z włamaniem do samochodu
- Rozbój
- Wymuszenie rozbójnicze
- Bójka i pobicie

Przestępstwa stwierdzone	2018	2019	2020
Kradzież z włamaniem	111	68	61
Kradzież cudzej rzeczy	142	112	135
Kradzież i kradzież z włamaniem do samochodu	3	2	4
Rozbój	4	3	2
Wymuszenie rozbójnicze	0	1	2
Bójka i pobicie	5	9	9
RAZEM	265	195	213

Przestępstwa stwierdzone na terenie powiatu rzeszowskiego w wybranych sześciu kategoriach w latach 2018 – 2020



Przestępstwa stwierdzone na terenie powiatu rzeszowskiego w latach 2018-2020 w wybranych sześciu kategoriach

Przestępstwa stwierdzone - % wykrywalności	2018	2019	2020
Kradzież z włamaniem	40,00	38,24	26,23
Kradzież cudzej rzeczy	31,72	31,25	26,67
Kradzież i kradzież z włamaniem do samochodu	33,33	50,00	0
Rozbój	75,00	100,00	100,00
Wymuszenie rozbójnicze	-	100,00	50,00
Bójka i pobicie	60,00	66,67	77,78

Wskaźnik wykrywalności przestępstw na terenie powiatu rzeszowskiego w latach 2018 – 2020 w wybranych sześciu kategoriach

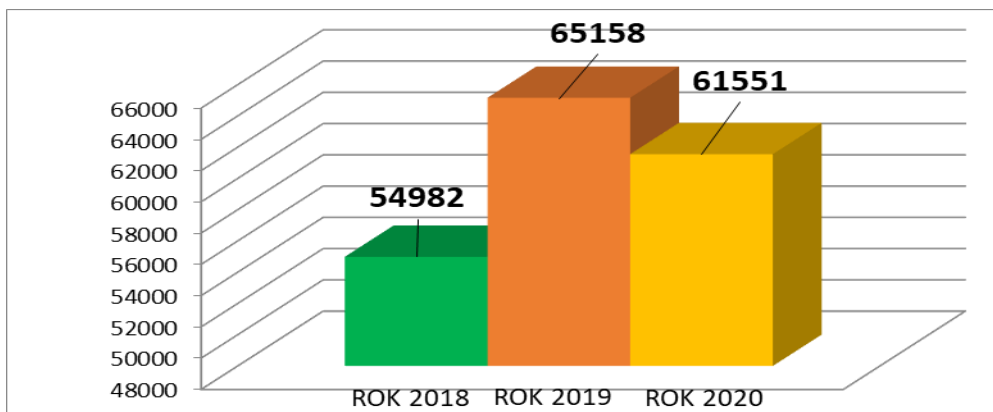
W 2020 roku na terenie powiatu rzeszowskiego ogólna liczba stwierdzonych przestępstw wyniosła 1256, z czego 706 stanowiły przestępstwa o charakterze kryminalnym. W porównaniu z rokiem 2019 nastąpił wzrost ogólnej liczby przestępstw o 133. Natomiast o 66 więcej odnotowano przestępstw o charakterze kryminalnym.

W stosunku do roku 2019 wskaźnik wykrywalności przestępstw kryminalnych zaistniałych na terenie powiatu spadł o 3,62 % (dla porównania: w 2019 roku wynosił – 64,38%, a w 2020 roku 60,76%).

Analiza wykroczeń

Policjanci Komendy Miejskiej Policji w Rzeszowie w swojej codziennej służbie zapewniając bezpieczeństwo mieszkańcom miasta Rzeszowa oraz gmin powiatu rzeszowskiego reagują na wszelkiego rodzaju wykroczenia.

Na przestrzeni 2020 roku funkcjonariusze KMP w Rzeszowie ujawnili 61551 wykroczeń. Znaczna ich większość, tj. 56574 zostało popełnione na terenie miasta Rzeszowa, natomiast na terenie powiatu rzeszowskiego ujawniono ich 4977. Dominującym rodzajem wykroczeń są wykroczenia z zakresu porządku i bezpieczeństwa w ruchu drogowym, których liczba osiągnęła 41328 wykroczeń.

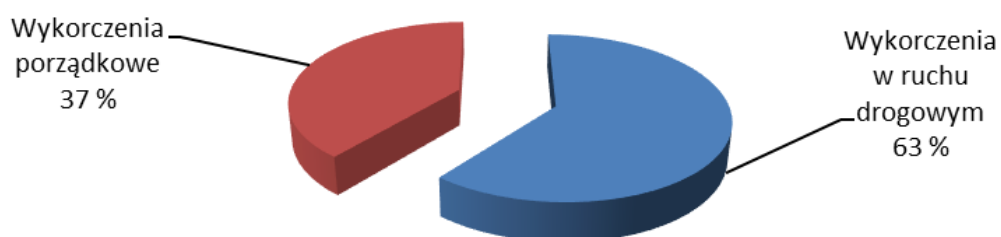


Wykroczenia porządkowe oraz popełnione przeciwko bezpieczeństwu i porządkowi w komunikacji na terenie działania KMP w Rzeszowie, w latach 2018-2020

ZESTAWIENIE LICZBY WYKROCZEŃ NA TERENIE POWIATU RZESZOWSKIEGO

Rok	2018		2019		2020	
	5 495		6 601		4 977	
Powiat Rzeszowski	<i>Wykroczenia porządkowe</i>	<i>Wykroczenia w ruchu drogowym</i>	<i>Wykroczenia porządkowe</i>	<i>Wykroczenia w ruchu drogowym</i>	<i>Wykroczenia porządkowe</i>	<i>Wykroczenia w ruchu drogowym</i>
	1 969	3 526	1 659	4 942	1 792	3 185

WYKROCZENIA NA TERENIE POWIATU RZESZOWSKIEGO W ROKU 2020



Poddając analizie ilość ujawnionych wykroczeń na przestrzeni ostatnich trzech lat jednoznacznie można stwierdzić, że od 2018 roku liczba wykroczeń wzrosła o 18,51 % w stosunku do roku 2019. Z kolei liczba wykroczeń popełnionych w 2020 roku jest 5,86 % mniejsza w porównaniu do 2019 roku.

Ruch Drogowy

Najwięcej wypadków drogowych w 2020 roku zaistniało w gminie GŁOGÓW MAŁOPOLSKI, tj. 31 wypadków drogowych w wyniku których zginęło 6 osób a 30 osób zostało rannych. W następnej kolejności najbardziej zagrożonymi gminami pod względem ilości wypadków drogowych były gminy: SOKOŁÓW MAŁOPOLSKI i TYCZYN.

W 2020 roku do wypadków śmiertelnych doszło w gminie:

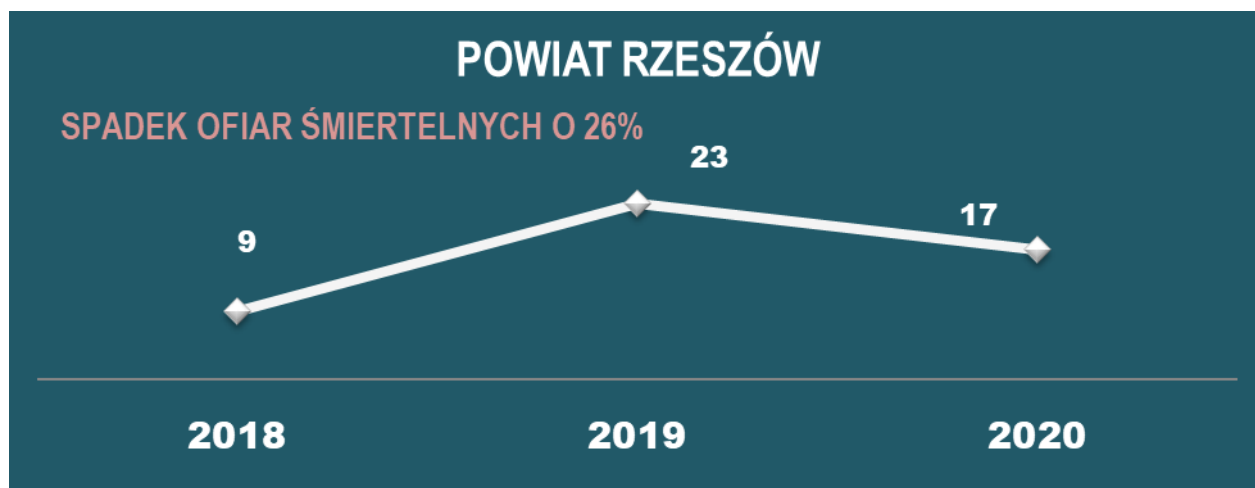
GŁOGÓW MAŁOPOLSKI – W WYNIKU ZDARZEŃ DROGOWYCH ZGINEŁO 6 OSÓB
BŁAŻOWA – W WYNIKU ZDARZEŃ DROGOWYCH ZGINEŁO 2 OSOBY
KAMIEŃ – W WYNIKU ZDARZEŃ DROGOWYCH ZGINEŁO 2 OSOBY
BOGUCHWAŁA – W WYNIKU ZDARZEŃ DROGOWYCH ZGINEŁA 1 OSOBA
DYNÓW – W WYNIKU ZDARZEŃ DROGOWYCH ZGINEŁA 1 OSOBA
HYŻNE – W WYNIKU ZDARZEŃ DROGOWYCH ZGINEŁA 1 OSOBYA
KRASNE – W WYNIKU ZDARZEŃ DROGOWYCH ZGINEŁA 1 OSOBA
TRZEBOWNISKO – W WYNIKU ZDARZEŃ DROGOWYCH ZGINEŁA 1 OSOBA
TYCZYN – W WYNIKU ZDARZEŃ DROGOWYCH ZGINEŁA 1 OSOBA
ŚWILCZA – W WYNIKU ZDARZEŃ DROGOWYCH ZGINEŁA 1 OSOBA

Najwięcej kolizji drogowych 2020 roku zaistniało w gminie: TRZEBOWNISKO, GŁOGÓW MAŁOPOLSKI i BOGUCHWAŁA.

GMINA	WYPADKI			ZABICI			RANNI			KOLIZJE		
	2018	2019	2020	2018	2019	2020	2018	2019	2020	2018	2019	2020
BOGUCHWAŁA	26	14	18	2	2	1	27	16	20	183	182	135
BŁAŻOWA	12	7	8	2	1	2	11	12	6	46	59	56
CHMIELNIK	7	4	8	1	0	0	9	4	8	28	28	23
DYNÓW	14	10	14	1	2	1	14	9	14	76	84	72
GŁOGÓW MAŁOPOLSKI	16	17	31	0	2	6	22	16	30	270	228	187
HYŻNE	9	11	9	1	0	1	14	13	10	49	54	34
KAMIEŃ	5	7	10	0	0	2	5	8	9	31	33	23
KRASNE	9	16	5	1	2	1	10	19	5	150	140	94
LUBENIA	5	4	4	0	0	0	5	7	4	35	35	29
SOKOŁÓW MAŁOPOLSKI	21	19	19	1	5	0	28	24	21	118	106	96

TRZEBOWNISKO	28	37	17	0	5	1	34	44	20	199	213	195
TYCZYN	11	13	19	0	0	1	12	16	20	119	112	76
ŚWILCZA	14	15	16	0	4	1	26	25	20	102	135	110

Zdarzenia drogowe na terenie powiatu rzeszowskiego w latach 2018-2020



Na terenie powiatu rzeszowskiego od stycznia do grudnia 2020 roku zaistniało 26 wypadków drogowych z udziałem pieszych, w których zginęło 7 osób a 17 zostało rannych. Liczba tego rodzaju wypadków drogowych w odniesieniu do analogicznego okresu w roku 2019 zwiększyła się o 5. Liczba ofiar śmiertelnych zmniejszyła się o 1 osobę, natomiast liczba rannych wzrosła o 3.

Wypadki z udziałem pieszych	WYPADKI DROGOWE			ZABICI			RANNI			KOLIZJE DROGOWE		
	2018	2019	2020	2018	2019	2020	2018	2019	2020	2018	2019	2020
MIASTO I POWIAT	93	113	84	6	11	9	89	103	77	24	22	26
MIASTO	73	92	58	3	3	2	71	89	60	17	18	21

Zestawienie zdarzeń drogowych na terenie miasta Rzeszowa z udziałem pieszych, wraz z porównaniem do powiatu rzeszowskiego w latach 2018-2020

Głównymi przyczynami wypadków drogowych są: nieustąpienie pierwszeństwa przejazdu, niedostosowanie prędkości do warunków ruchu, niezachowanie bezpiecznej odległości między pojazdami, nieustąpienie pierwszeństwa pieszemu na przejściu dla pieszych.

Lata	2018	2019	2020
Wykroczenia ogółem	29504	36789	32856
Wykroczenia za przekroczenie prędkości	10178	13203	14103
Kierowanie w stanie nietrzeźwości	236	262	260
Kierowanie po użyciu alkoholu	102	115	59
zatrzymano praw jazdy ogółem	507	628	901
Zatrzymano prawo jazdy za przekroczenie prędkości	228	320	646
zatrzymano dowodów rejestracyjnych ogółem	3688	4124	3346
za niewłaściwy stan techniczny	2029	2376	2022
za brak badań technicznych	785	1334	1107
za naruszenie wymagań ochrony środowiska	704	320	176

Zestawienie przestępstw i wykroczeń z zakresu porządku i bezpieczeństwa w ruchu drogowym w latach 2018-2020 na terenie działania KMP w Rzeszowie

Porównując lata 2019-2020 widoczny jest wyraźny spadek liczby wykroczeń dotyczących kierowania pojazdów po użyciu alkoholu, natomiast ilość kierujących w stanie nietrzeźwości utrzymuje się na porównywalnym poziomie. Zdecydowanie wzrosła liczba zatrzymanych praw jazdy, jak również liczba wykroczeń za przekroczenie dozwolonej prędkości.

Funkcjonariusze Wydziału Ruchu Drogowego podejmowali wszechstronne działania, zmierzające do realizacji przedsięwzięć na rzecz poprawy bezpieczeństwa na drogach miasta oraz powiatu rzeszowskiego. W ubiegłym roku w Wydziale Ruchu Drogowego KMP w Rzeszowie realizowane były cykliczne wzmożone działania kontrolne wynikające z Harmonogramu Działań Krajowych Komendanta Głównego Policji na rok 2020. Były to: Niechronieni uczestnicy ruchu drogowego, Prędkość, Kaskadowy Pomiar Prędkości, Telefon, Alkohol i Narkotyki, Truck i Bus, Pasy, Bezpieczne Wakacje, Bezpieczne Ferie, Bezpieczny weekend, Bezpieczna droga do szkoły, Znicz, Smog.

W ramach współpracy policjanci WRD KMP w Rzeszowie pełnili służby wspólnie ze Strażnikami Miejskimi, Żandarmerią Wojskową, Strażą Graniczną oraz Inspekcją Transportu Drogowego.

Procedura „Niebieskie Karty”

Procedura „Niebieskie Karty” obejmuje ogół czynności podejmowanych i realizowanych przez przedstawicieli jednostek organizacyjnych pomocy społecznej, gminnych/miejskich komisji rozwiązywania problemów alkoholowych, Policji, oświaty i ochrony zdrowia w związku z uzasadnionym podejrzeniem zaistnienia przemocy w rodzinie.

Założenie karty jest jednoznaczne z rozpoczęciem procedury przeciwdziałania aktom przemocy w domowym zaciszu i wdrażaniem pomocy dla takich osób. Procedura „Niebieskie Karty” dotycząca konkretnej rodziny daje wiele możliwości niesienia pomocy ze strony różnych organizacji państwowych i społecznych, a także skorzystanie z Krajowego Programu Przeciwdziałania Przemocy w Rodzinie.

Procedura "Niebieskie karty"	KP Boguchwała			KP Dynów			KP Głogów Mhp.			KP Sokolów Mhp.			KP Trzebowniko			KP Tyczyn		
	2018	2019	2020	2018	2019	2020	2018	2019	2020	2018	2019	2020	2018	2019	2020	2018	2019	2020
Lata																		
Liczba wypełnionych formularzy "Niebieska karta"	59	59	47	29	48	26	102	66	56	28	26	13	37	24	29	62	26	27
miasto	15	12	12	9	10	10	28	9	12	2	4	2	0	0	0	16	5	5
wieś	44	47	35	20	38	16	74	57	44	26	22	11	37	24	29	46	21	22
Liczba osób, co do których istnieje podejrzenie, że są dotknięte przemocą	60	59	60	33	48	27	102	66	56	43	27	13	51	28	53	67	26	31
kobiet	55	49	41	24	39	25	84	58	50	30	25	12	38	22	32	49	22	22
mężczyzn	5	9	8	8	5	0	12	7	5	5	1	0	7	4	7	13	4	6
małoletnich	0	1	11	1	4	2	6	1	1	8	1	1	6	2	14	5	0	2
Liczba zatrzymanych osób, wobec których istnieje podejrzenie, że stosują przemoc w rodzinie będących pod wpływem alkoholu:																		
doprowadzonych do izb wytrzeźwień lub innych tego typu placówek	21	21	7	13	15	7	10	7	7	9	3	1	9	5	2	35	10	7
doprowadzonych do policyjnych pomieszczeń dla osób zatrzymanych lub doprowadzonych do wytrzeźwienia	0	1	0	0	0	1	3	1	2	2	0	1	0	0	0	0	1	1

Działania podjęte przez Policję wobec przemocy w rodzinie, dotyczące procedury „Niebieskie Karty” na terenie działania komisariatów pozamiejskich KMP w Rzeszowie w latach 2018-2020

W oparciu o powyższe dane rok 2020 przyniósł spadek sporządzanych formularzy „Niebieskie Karty” w stosunku do roku 2019 w następujących komisariatach: KP

Boguchwała, KP Dynów, KP Głogów Młp., KP Sokołów Młp., natomiast niewielki wzrost kart odnotowano w KP Trzebownisko i KP Tyczyn.

Liczba osób, co do których istnieje podejrzenie, że są dotknięte przemocą spadła w KP Dynów, KP Głogów Młp., KP Sokołów Młp., wzrosła zaś w KP Boguchwała, KP Trzebownisko i KP Tyczyn. Najliczniejszą grupę osób dotkniętych przemocą stanowią kobiety i dzieci.

W 2020 roku zatrzymano 75 osób (o 67 mniej niż w roku 2019), wobec których istniało podejrzenie, że stosują przemoc w rodzinie będąc pod wpływem alkoholu, 31 osób doprowadzono do Izby Wyrzeźwień lub innych tego typu placówek, a 5 osób doprowadzono do Policyjnych Pomieszczeń Dla Osób Zatrzymanych.

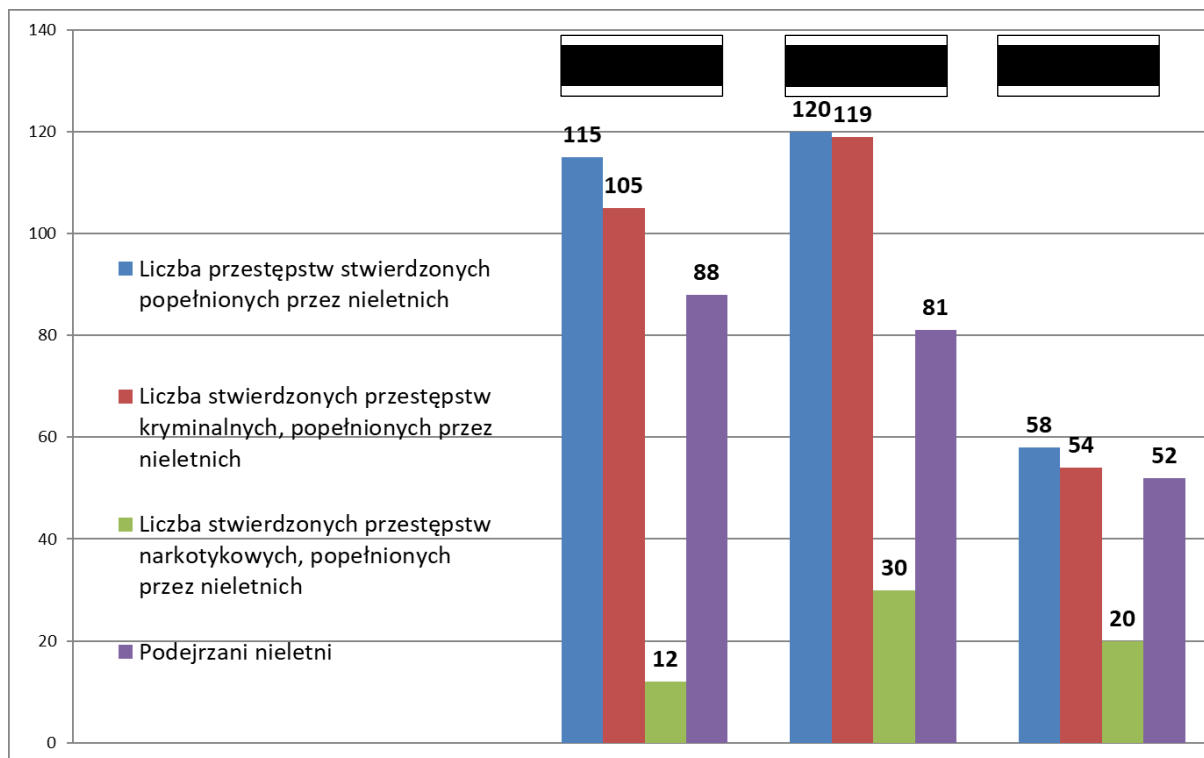
Od 30 listopada 2020 roku obowiązują nowe uregulowania prawne w obszarze „Przemoc w rodzinie”. Na ich podstawie Policja otrzymała dodatkowe uprawnienia w postaci możliwości wydania wobec osoby stosującej przemoc w rodzinie nakazu natychmiastowego opuszczenia wspólnie zajmowanego mieszkania i jego bezpośredniego otoczenia lub zakazu zbliżania się do mieszkania jego bezpośredniego otoczenia. Do końca roku 2020 funkcjonariusze Komendy Miejskiej Policji w Rzeszowie ani razu nie skorzystali z tych uprawnień.

Przestępczość osób nieletnich

Przestępczość, rozpoznanie i profilaktyczna praca Policji na rzecz zapobiegania demoralizacji oraz patologii społecznej			2018	2019	2020
Liczba stwierdzonych przestępstw popełnionych przez nieletnich			115	120	58
Liczba stwierdzonych przestępstw kryminalnych popełnionych przez nieletnich			105	119	54
Liczba stwierdzonych przestępstw narkotykowych popełnionych przez nieletnich			12	30	20
Podejrzani nieletni			88	81	52
Wnioski zawiadomienia skierowane do instytucji i organizacji	z tego	sądów rodzinnych	358	385	274
		Szkół i innych placówek oświaty i wychowania	0	1	0
		służby zdrowia i opieki społecznej	0	1	0
		poradni wszelkich typów	0	1	0
		Innych instytucji i organizacji	6	2	3
Ujawnieni nieletni	pod wpływem narkotyków		3	6	4
	pod wpływem alkoholu		46	25	18
	Członkowie subkultur młodzieżowych		0	1	0
	Uciekinierzy z :	domów rodzinnych	31	18	23
		Placówek opiekuńczo-wychowawczych, Młodzieżowych Ośrodków Wychowawczych, Młodzieżowych Ośrodków Socjoterapeutycznych	56	44	49
Spotkania z młodzieżą			646	1070	298
Spotkania z pedagogami			925	1079	259

Przestępczość, rozpoznanie i profilaktyczna praca policji na rzecz zapobiegania demoralizacji nieletnich oraz patologii społecznej na terenie działania KMP w Rzeszowie w latach 2018-2020

W 2020 roku odnotowano znaczny spadek ogólnej liczby przestępstw popełnianych przez nieletnich, w tym również w kategorii przestępstw kryminalnych (wliczając w to przestępstwa narkotykowe).



*Przestępczość oraz podejrzani nieletni w latach 2018-2020
na terenie działania KMP w Rzeszowie*

Zmniejszyła się również liczba nieletnich podejrzanych o popełnienie przestępstwa, w porównaniu z rokiem 2019. Policjanci KMP w Rzeszowie w 2020 roku sporządzili 274 wnioski i zawiadomienia do sądów rodzinnych. W 2020 roku policjanci przeprowadzili 298 spotkań z młodzieżą i uczestniczyli w 259 spotkaniach z pedagogami, których celem było zapobieganie zachowaniom problemowym uczniów oraz kreowaniem bezpiecznego środowiska szkoły. Znaczny spadek spotkań z młodzieżą i pedagogami w roku ubiegłym miał związek z ogłoszonym stanem epidemii na terenie kraju.

Działania profilaktyczne

Komenda Miejska Policji w Rzeszowie w 2020 roku realizowała szereg programów oraz przedsięwzięć z zakresu profilaktyki społecznej. Należy podkreślić, że działania te odbywały się przy dobrej współpracy i zaangażowaniu władz samorządowych, placówek oświatowo-wychowawczych, ośrodków pomocy społecznej oraz wielu innych podmiotów.

W związku z ogłoszeniem stanu epidemii koronawirusa i wprowadzeniem obostrzeń działalność profilaktyczna znacząco ograniczyła możliwość podejmowania działań przez funkcjonariuszy Referatu ds. Profilaktyki Społecznej Nieletnich i Patologii Wydziału Prewencji KMP w Rzeszowie, Wydziału Ruchu Drogowego oraz dzielnicowych, których odbiorcami są m.in. uczniowie szkół podstawowych i ponadpodstawowych, rodzice

i nauczyciele. Epidemia zmieniła charakter działań profilaktycznych, przenosząc je do sieci internetowej w ramach zalecanej nauki zdalnej. Funkcjonariusze przeprowadzili działania pn. „Policja... nie tylko dzieciom”, „Bezpieczna droga do szkoły”, „Jestem bezpieczny”, „ON-LINE o bezpieczeństwie w ruchu drogowym”, podczas których przybliżali kwestię właściwych zachowań w zakresie ruchu drogowego, bezpieczeństwa w domu oraz odpowiedzialności prawnej nieletnich. W ramach programu profilaktycznego „Cyberbezpieczni” funkcjonariusze łącząc się za pośrednictwem komunikatora Microsoft Teams przeprowadzali spotkania on-line, które miały na celu podniesie świadomości i zwiększenie bezpieczeństwa uczestników Internetu uwzględniając czyny karalne związane z cyberprzemocą.

Policjanci z Wydziału Ruchu Drogowego Komendy Miejskiej Policji w Rzeszowie w miesiącach lipiec, sierpień spotkali się z blisko 1500 tys. grupą dzieci, które uczęszczają do Przedszkoli Publicznych w Rzeszowie. Przeprowadzono 89 prelekcji za pośrednictwem komunikatora internetowego.

Środki izolacyjne

W 2020 roku, w wyniku podejmowanych działań związanych z popełnianiem przez obywateli czynów karalnych, stosowano wobec sprawców środki izolacyjne w postaci zatrzymania i umieszczenia w Policyjnej Izbie Dziecka, policyjnych Pomieszczeniach dla Osób Zatrzymanych oraz w Izbie Wytrzeźwień.

ŚRODKI IZOLACYJNE	2018	2019	2020
Liczba osób umieszczonych w Policyjnych Pomieszczeniach dla osób Zatrzymanych KMP w Rzeszowie	806	818	960
w tym:			
podejrzewani o popełnienie przestępstwa	414	433	519
w związku z popełnieniem wykroczenia	1	2	0
na polecenie sądu lub prokuratury	288	284	280
zatrzymanie prewencyjne	0	0	0
cudzoziemcy w celu wydalenia	8	23	13

doprowadzeni w celu wytrzeźwienia	95	76	148
mężczyźni	87	70	134
kobiety	8	6	14

Zestawienie ilości osób zatrzymanych i izolowanych w pomieszczeniach dla osób zatrzymanych lub doprowadzonych w celu wytrzeźwienia w KMP w Rzeszowie na tle lat 2018-2020.

Z przedstawionych wyżej liczb wynika, że w dużej części przypadków stosowania wobec sprawców środka represyjnego, w postaci izolowania przez Policję w ustawowo przewidzianych pomieszczeniach i na okres do 48 godzin, odnotowujemy niewielki wzrost liczby osób zatrzymanych w Pomieszczeniach dla Osób Zatrzymanych KMP w Rzeszowie. W 2020 roku izolowano 960 osób. W porównaniu z rokiem 2019 jest to wzrost o 142 osób. Również liczba osób doprowadzonych w celu wytrzeźwienia zwiększyła się o 72 osoby w porównaniu do roku 2019.

Lata	2018			2019			2020		
	Mężczyźni	Kobiety	Razem	Mężczyźni	Kobiety	Razem	Mężczyźni	Kobiety	Razem
Dynów	39	0	39	52	0	52	36	2	38
Błażowa	41	1	42	59	5	64	42	4	46
Boguchwała	103	9	112	105	16	121	95	6	101
Głogów Młp.	85	10	95	106	5	111	117	4	121
Sokołów Młp.	106	3	109	71	5	76	63	5	68
Tyczyn	77	0	77	70	2	72	59	2	61
Chmielnik	28	2	30	24	3	27	11	0	11
Hyżne	17	0	17	8	0	8	11	1	12
Kamień	20	0	20	18	0	18	20	0	20
Krasne	64	1	65	65	3	68	83	5	88
Lubenia	21	1	22	38	0	38	23	1	24
Świlcza	4	0	4	3	0	3	2	0	2
Trzebownik	101	17	118	81	12	93	80	10	90
Łącznie gminy	706	44	750	700	51	751	642	40	682
Miasto	3079	296	4175	3709	452	4161	3266	289	3555
Miasto i Gminy	4585	340	4925	4409	503	4912	3908	329	4237

Zestawienie ilości osób izolowanych w izbie wytrzeźwień przez Policjantów KMP w Rzeszowie w latach 2018-2020 w rozbiciu na gminy oraz płeć

Funkcjonariusze Komendy Miejskiej Policji w Rzeszowie w 2020 roku izolowali do wytrzeźwienia w Izbie Wytrzeźwień w Rzeszowie 4237 osób, tj. o 675 mniej niż w roku 2019.

Zabezpieczenia zgromadzeń oraz imprez o charakterze masowym

Komenda Miejska Policji w Rzeszowie w okresie od stycznia do grudnia 2020 roku realizowała zadania ustawowe z zakresu utrzymania porządku publicznego na terenie miasta Rzeszowa i powiatu rzeszowskiego podczas odbywających się imprez. Obowiązujący stan prawny reguluje zakres działań Policji podczas imprez o charakterze masowym, z udziałem dużej ilości widzów jak również, uroczystości, zgromadzeń publicznych i akcji protestacyjnych, które niosą za sobą ewentualność wystąpienia zagrożenia zbiorowym zakłóceniem porządku publicznego.

W 2020 roku zabezpieczono 33 imprezy o charakterze masowym w kategorii imprez sportowych, kulturalnych i rozrywkowych. Z uwagi na stan epidemii wprowadzony na obszarze Rzeczypospolitej Polskiej było ich o 74 mniej niż w poprzednim roku. Do ich zabezpieczenia łącznie zaplanowano i wykorzystano na zasadzie wielokrotności 205 policjantów.

Imprez o charakterze sportowym, łącznie z meczami piłki nożnej zabezpieczono 67 w tym 28 masowych imprez sportowych i 39 imprez niemających, wykorzystując 885 policjantów.

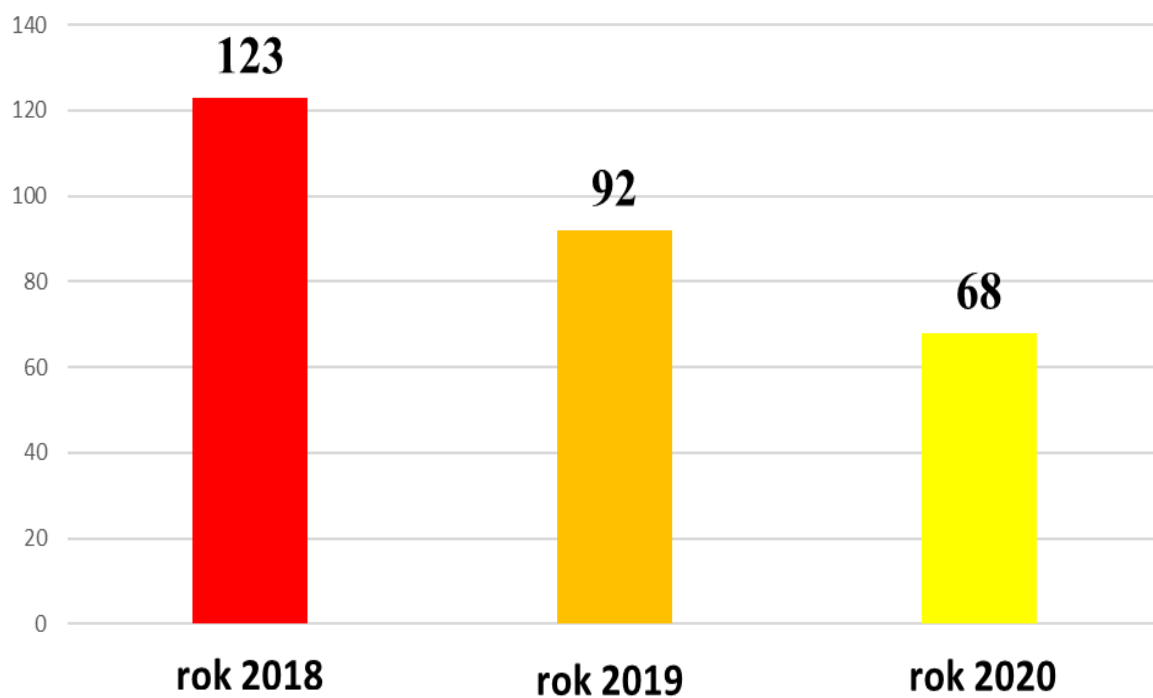
W omawianym roku odbyło się 5 imprez masowych artystyczno-rozrywkowych, a przy ich zabezpieczeniu użyto łącznie 33 funkcjonariuszy Policji.

Ponadto na terenie Rzeszowa miało miejsce 82 zgromadzeń publicznych, o 29 mniej niż w 2019 roku. Największym zainteresowaniem cieszyły się tzw. „Strajki Kobiet”, które odbywały się końcem 2020 roku.

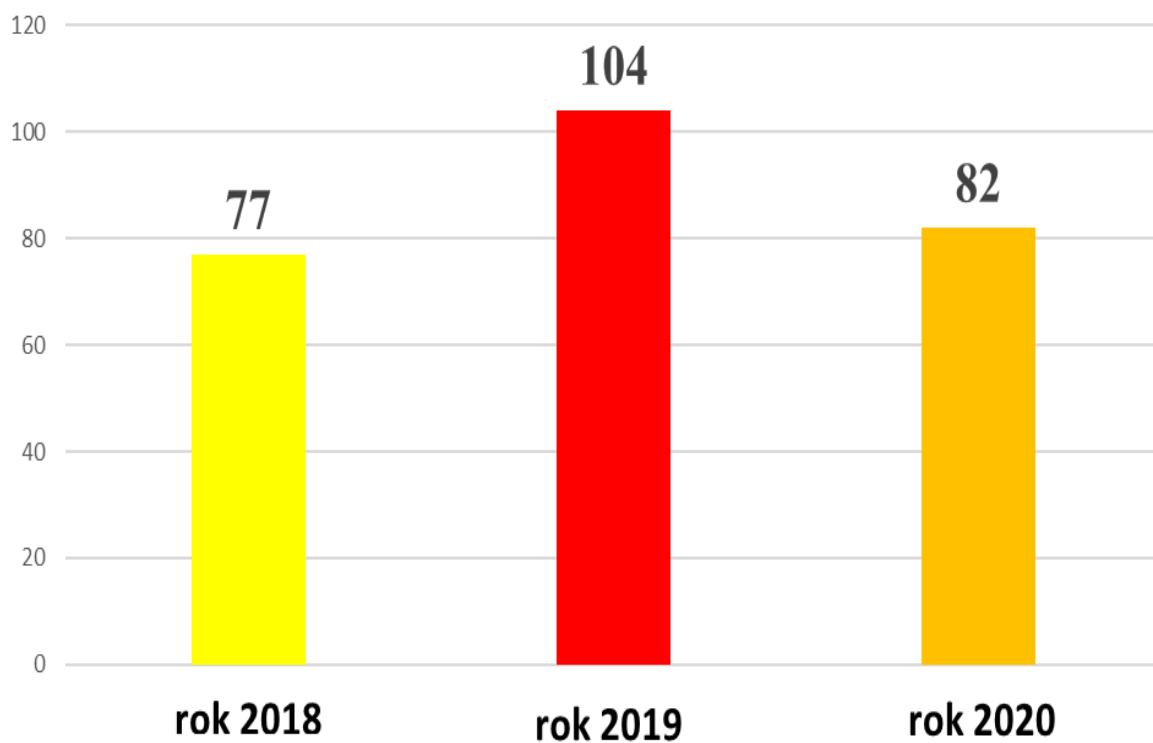
W celu prawidłowego zabezpieczenia imprez sportowych w 2020 roku podjęto łącznie 15 decyzji o koncentracji pododdziałów zwartych Policji ze stanu KMP w Rzeszowie i 5 decyzji koncentracji pododdziałów zwartych Policji ze stanu KWP w Rzeszowie. Pododdziały koncentrowane były do zabezpieczenia m.in. meczów piłkarskich, wyjazdów i przyjazdów kibiców poza teren województwa, czy przejazdów kibiców innych klubów sportowych, jak również zabezpieczenia zgromadzeń publicznych, zabezpieczenia pobytu osób pod szczególną ochroną wynikające z rekomendacji SOP.

Realizując zadania związane z prowadzeniem rozpoznania środowisk kibiców, zorganizowano 13 wyjazdów zespołów monitorujących, w tym 9 poza teren województwa.

Liczba zabezpieczonych imprez sportowych przez KMP
w Rzeszowie w latach 2018-2020



Liczba zabezpieczonych zgromadzeń publicznych przez KMP
w Rzeszowie w latach 2018-2020



Krajowa Mapa Zagrożeń Bezpieczeństwa

Istotnym elementem procesu zarządzania bezpieczeństwem publicznym jest interaktywne narzędzie internetowe - Krajowa Mapa Zagrożeń Bezpieczeństwa. Dzięki tej aplikacji mieszkańcy mogą zapoznawać się z najważniejszymi informacjami dotyczącymi bezpieczeństwa oraz występującymi zagrożeniami w danej lokalizacji. Mapa pomaga również wskazywać miejsca, na które lokalne służby powinny zwrócić szczególną uwagę. Policja weryfikuje sygnały o zagrożeniach, a jeśli informacje okażą się prawdziwe podejmuje odpowiednie działania w celu eliminacji niebezpieczeństwa.

Jedną z korzyści funkcjonowania Krajowej Mapy Zagrożeń Bezpieczeństwa są informacje i zdobyta wiedza o okresowym lub stałym występowaniu zagrożeń i miejsc ich usytuowania. Jest to wysoce pomocne przy planowaniu służby patrolowej i obchodowej.

KMZB 2018							
Ilość zgłoszeń	Ilość zagrożeń potwierdzonych na KMZB	Ilość zagrożeń potwierdzonych przekazanych poza Policję	Ilość zagrożeń potwierdzonych wyeliminowanych	Ilość zagrożeń niepotwierdzonych	Żart/pomyłka	% potwierdzalności	% potwierdzonych wyeliminowanych
3937	0	66	1431	2180	260	40,71	95,59
KMZB 2019							
Ilość zgłoszeń	Ilość zagrożeń potwierdzonych na KMZB	Ilość zagrożeń potwierdzonych przekazanych poza Policję	Ilość zagrożeń potwierdzonych wyeliminowanych	Ilość zagrożeń niepotwierdzonych	Żart/pomyłka	% potwierdzalności	% potwierdzonych wyeliminowanych
4776	0	60	2784	1280	652	68,96	97,89
KMZB 2020							
Ilość zgłoszeń	Ilość zagrożeń potwierdzonych na KMZB	Ilość zagrożeń potwierdzonych przekazanych poza Policję	Ilość zagrożeń potwierdzonych wyeliminowanych	Ilość zagrożeń niepotwierdzonych	Żart/pomyłka	% potwierdzalności	% potwierdzonych wyeliminowanych
3102	584	86	830	1063	535	58,43	55,33

Zestawienie zgłoszeń na terenie KMP w Rzeszowie oraz procent potwierdzalności oraz procent zgłoszeń potwierdzonych wyeliminowanych w latach 2018 – 2020

* Odczyt mapy w dniu 19 marca 2021 r

* Funkcjonariusze Komendy Miejskiej Policji w Rzeszowie ciągle dążą do eliminowania zgłoszeń potwierdzonych, jednak w niektórych przypadkach eliminacja trwa kilka do kilkunastu miesięcy. W 2020 roku w statusie potwierdzonym znajduje się 584 zagrożeń, które zostaną prawdopodobnie wyeliminowane w 2021 i 2022 roku.

Poniżej przedstawiono wszystkie kategorie, które można zgłosić na Krajowej Mapie Zagrożeń Bezpieczeństwa oraz zagrożenia naniesione w 2020 roku.

Kategoria	Ilość zgłoszeń
Przekraczanie dozwolonej prędkości	1087
Nieprawidłowe parkowanie	864
Spożywanie alkoholu w miejscach niedozwolonych	321
Niewłaściwa infrastruktura drogowa	136
Nielegalne rajdy samochodowe	103
Grupowanie się małoletnich zagrożonych demoralizacją	102
Zła organizacja ruchu drogowego	86
Akty wandalizmu	79
Wałęsające się bezpańskie psy	63
Dzikie wysypiska śmieci	60
Poruszanie się po terenach leśnych quadami	56
Miejsce niebezpiecznej działalności rozrywkowej	47
Używanie środków odurzających	36
Niszczenie zieleni	14
Wypalanie traw	12
Żebractwo	10
Nielegalna wycinka drzew	8
Znęcanie się nad zwierzętami	7
Osoba bezdomna wymagająca pomocy	6
Kłusownictwo	2
Zdarzenia drogowe z udziałem zwierząt leśnych	2
Miejsca niebezpieczne na wodach	1
Dzikie kąpieliska	0
Miejsca niebezpieczne na terenach wodnych	0
Niestrzeżone przejście przez tory	0
Niestrzeżony przejazd kolejowy	0
Utonięcia	0
Razem	3102

Współpraca z samorządem lokalnym

Zgodnie z art. 13 ust. 4a ustawy o Policji samorządy lokalne rekompensują finansowo czas służby przekraczający normę określoną w art. 33 ust. 2 tej ustawy, jak również zgodnie z art. 13 ust. 4f pokrywają wydatki inwestycyjne, modernizacyjne lub remontowe (...).

W ramach Funduszu Wsparcia Policji w latach 2018 r. – 2020 r. pozyskano następujące środki od lokalnych władz samorządowych:

	2018 r.	2019 r.	2020 r.
Urząd Miasta Rzeszowa	247 000 zł.	590 000 zł.	500 000 zł.
Urzędy Gmin	69 500 zł.	156 700 zł.	147 000 zł.
Razem:	316 500 zł.	746 700 zł.	647 000 zł.

Przekazane w 2020 r. środki finansowe przeznaczone na:

Urząd Miasta Rzeszowa	200 000 zł. - służby ponadnormatywne
	250 000 zł. - zakup 6 samochodów osobowych hybrydowych
	50 000 zł. - zakup samochodu osobowego nieoznakowanego
Urząd Gminy Świlcza	15 000 zł. – zakup wyposażenia oraz wydatków bieżących dla Komisariatu Policji w Głogowie Małopolskim
Nadleśnictwo Głogów Młp.	3 000 zł. - wydatki bieżące
Urząd Gminy Boguchwała	2 000 zł. - zakup tonerów do drukarek dla komisariatu Policji w Boguchwale
Urząd Gminy Kamień	25 000 zł. – zakup samochodu nieoznakowanego
Urząd Gminy Trzebownisko	100 000 zł. – zakup 2 samochodów typu SUV
Urząd Gminy Dynów	2 000 zł – zakup wyposażenia oraz wydatków bieżących

Istotny wpływ na wysokie poczucie bezpieczeństwa mieszkańców Rzeszowa, jak również powiatu rzeszowskiego ma współpraca Policji, przede wszystkim z samorządem terytorialnym na wszystkich jego szczeblach. Niewątpliwie elementami, które mają wpływ na taki stan rzeczy są m.in.:

- zwiększona liczba patroli organizowanych w ramach służb ponadnormatywnych,
- rozwój monitoringu,
- rozwój infrastruktury, nowe ciągi komunikacyjne, chodniki, oświetlenie,
- wsparcie finansowe umożliwiające zakup nowego sprzętu dla rzeszowskich policjantów, np. radiowozy, czy urządzenia do pomiaru ilości i jakości spalin pojazdów,
- wsparcie i udział w realizacji szeregu programów profilaktycznych kierowanych do szerokiego spektrum odbiorców.

W celu utrzymania takiego stanu rzeczy, jak również podejmowania szeregu działań ukierunkowanych na podniesienie poziomu bezpieczeństwa i zaufania mieszkańców miasta Komenda Miejska Policji w Rzeszowie realizuje szereg przedsięwzięć wynikających z poniżej wyszczególnionych priorytetów:

1. Optymalizacja działań Policji w zakresie zwalczania kluczowych rodzajów przestępczości, w tym cyberprzestępczości.
2. Zwiększenie skuteczności Policji poprzez wdrażanie nowoczesnych rozwiązań technologicznych.
3. Podniesienie efektywności działań Policji w celu realizacji oczekiwań społecznych.
4. Zapewnienie optymalnych warunków pełnienia służby/pracy.

Wyk. w 2 egz.

Egz. nr 1 – Starostwo Powiatowe w Rzeszowie

Egz. nr 2 – Komenda Miejska Policji w Rzeszowie

Sporz. J.M.-K./J.K.