

## Spis treści

<i>Wstęp</i> .....	1
<i>Zgłoszenia i interwencje</i> .....	2
<i>Analiza przestępstw</i> .....	3
<i>Analiza wykroczeń</i> .....	6
<i>Ruch Drogowy</i> .....	9
<i>Procedura „Niebieskie Karty”</i> .....	12
<i>Działania profilaktyczne</i> .....	15
<i>Środki izolacyjne</i> .....	16
<i>Zabezpieczenia zgromadzeń oraz imprez o charakterze masowym</i> .....	17
<i>Krajowa Mapa Zagrożeń Bezpieczeństwa</i> .....	19
<i>Współpraca z samorządem lokalnym</i> .....	21

## *Wstęp*

Policja jest umundurowaną i uzbrojoną formacją służącą społeczeństwu i przeznaczoną do ochrony bezpieczeństwa ludzi oraz do utrzymywania bezpieczeństwa i porządku publicznego. W związku z tym Policja, obok organów administracji publicznej, odgrywa istotną rolę w systemie bezpieczeństwa wewnętrznego. Zasady i formy współpracy z jednostkami samorządu terytorialnego regulowane są ustawami, rozporządzeniami, regulaminami, a także zawartymi porozumieniami. Pozwala to na właściwie zsynchronizowanie wspólnych działań przez poszczególne podmioty. Taka współpraca pozwala na sprawniejsze wypełnianie zadań w zakresie zapewnienia bezpieczeństwa obywatelom, utrzymania bezpieczeństwa i porządku publicznego, realizacji zadań w zakresie obronności i reagowania na zdarzenia kryzysowe. Konstytucyjny obowiązek zapewnienia bezpieczeństwa obywatelom został określony w Ustawie o Policji z dnia 6 kwietnia 1990 roku, która precyzuje podstawowe zadania tej formacji.

Komenda Miejska Policji w Rzeszowie realizuje ustawowe zadania w oparciu o 751,8 etatów, z czego 643 to etaty policyjne, a 108,8 to etaty cywilne (według stanu na dzień 31 grudnia 2021 r.). Powyższy stan etatowy obejmuje: 419 policjantów służby prewencji, 201 służby kryminalnej, 8 policjantów służby pomocniczej, w tym 15 policjantów kadry kierowniczej.

W garnizonie podkarpackim Komenda Miejska Policji w Rzeszowie jest bezwzględnie

największa pod względem obsługiwanego obszaru zarówno miejskiego, jak i pozamiejskiego, a także liczby mieszkańców. Warto zauważyć, że powiększanie się obszaru Rzeszowa, a tym samym wzrost liczby mieszkańców jest procesem dynamicznym, ciągłym, wpływającym na rozwój całego regionu.

Okres	Etaty policyjne	Etaty cywilne	Liczba mieszkańców miasta Rzeszowa
31 grudnia 2019 roku	636	108,8	około 196 tys.
31 grudnia 2020 roku	641	108,8	około 197 tys.
31 grudnia 2021 roku	643	108,8	około 197 tys.

*Porównanie ilości etatów policyjnych i cywilnych do liczby mieszkańców Rzeszowa w latach 2019 – 2021*

W strukturze działania KMP w Rzeszowie funkcjonuje 9 komisariatów policji, 3 posterunki policji oraz 3 policyjne punkty przyjęć interesantów.

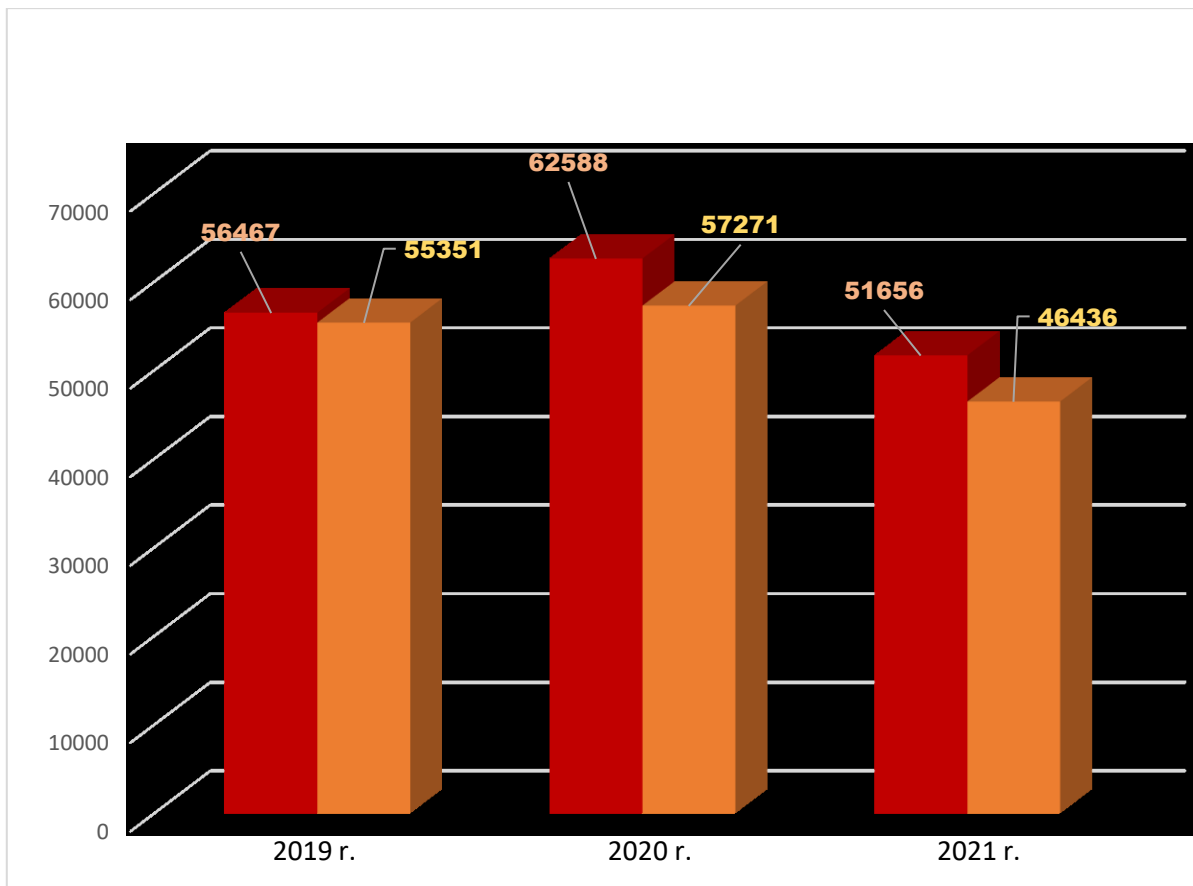
W Rzeszowie są to: Komisariat Policji I w Rzeszowie, Komisariat Policji II w Rzeszowie, Komisariat Rzeszów – Śródmieście. Natomiast w powiecie rzeszowskim funkcjonują: Komisariat Policji w Boguchwale, Komisariat Policji w Dynowie, Komisariat Policji w Głogowie Młp., Komisariat Policji w Sokołowie Młp., Komisariat Policji w Tyczynie, Komisariat Policji w Trzebownisku, Posterunek Policji w Kamieniu, Posterunek Policji w Błazowej, Posterunek Policji w Świlczy z siedzibą w Trzcianie oraz Punkty Przyjęć Interesantów w: Lubeni, Chmielniku i Hyżnem.

### *Zgłoszenia i interwencje*

Zgłoszenia przekazywane są Policji za pośrednictwem Centrum Powiadamiania Ratunkowego lub bezpośrednio przez interesantów. Policjanci pełniący służbę na Stanowisku Kierowania weryfikują zgłoszenia oraz podejmują decyzję o skierowaniu funkcjonariuszy odpowiedniego pionu na interwencję. Mając na uwadze efektywne wykorzystanie sił i środków służb Policji, funkcjonariusze kierowani są na podstawie zintegrowanego systemu organizacji i dyslokacji służby opierającego się na rejonach odpowiedzialności.

KMP w Rzeszowie	2019 rok	2020 rok	2021 rok
ilość zgłoszeń	56467	62588	51656
ilość interwencji	55351	57271	46436

*Ilość zgłoszeń i interwencji na terenie działania Komendy Miejskiej Policji w Rzeszowie w latach 2019-2021*



*Wykres - ilość zgłoszeń i interwencji w latach 2019 - 2021 na terenie działania KMP w Rzeszowie*

Porównując lata 2020 – 2021 zauważalny jest spadek ilości zgłoszeń, jak również interwencji na terenie działania Komendy Miejskiej Policji w Rzeszowie.

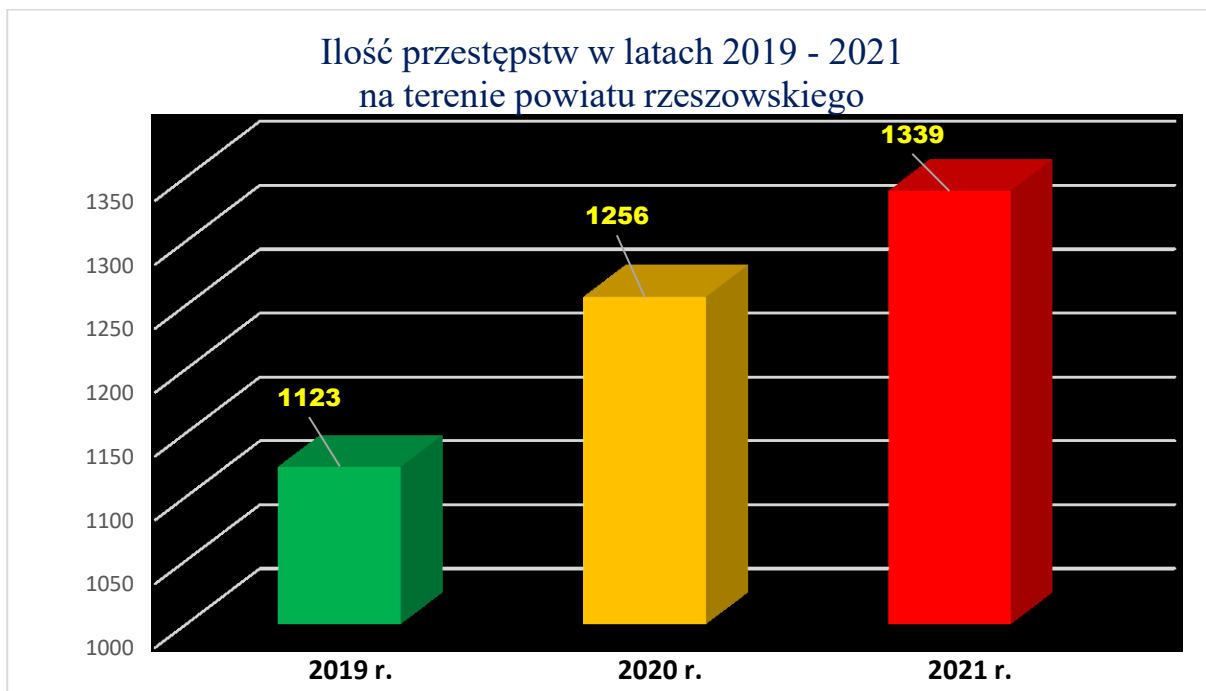
### *Analiza przestępstw*

Policja realizuje zadania w zakresie rozpoznawania, zapobiegania i wykrywania sprawców przestępstw i wykroczeń w ramach czynności operacyjno-rozpoznawczych i dochodzeniowo-śledczych.

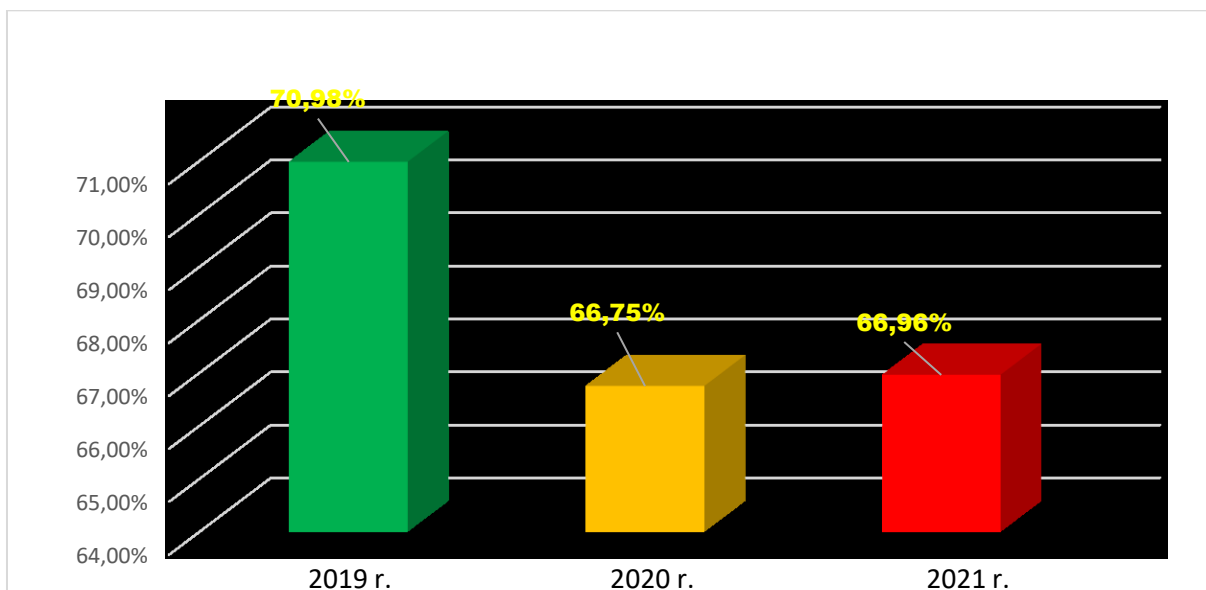
Na terenie powiatu rzeszowskiego w 2021 roku odnotowano 1339 przestępstw stwierdzonych, a w 2020 roku było ich 1256. Porównując powyższe lata obserwowalny jest wzrost bezwzględnej liczby przestępstw stwierdzonych o 83.

<b>Przestępstwa stwierdzone</b>	<b>2019</b>	<b>2020</b>	<b>2021</b>
Wszystkie przestępstwa stwierdzone	1123	1256	1339
% Wykrywalności	70,98 %	66,75%	66,96%

*Przestępstwa stwierdzone i procent wykrywalności na terenie powiatu rzeszowskiego ogółem w latach 2019-2021*



*Przestępstwa stwierdzone na terenie powiatu rzeszowskiego – lata 2019-2021*



*Procent wykrywalności przestępstw stwierdzonych na terenie powiatu rzeszowskiego – lata 2019-2021*

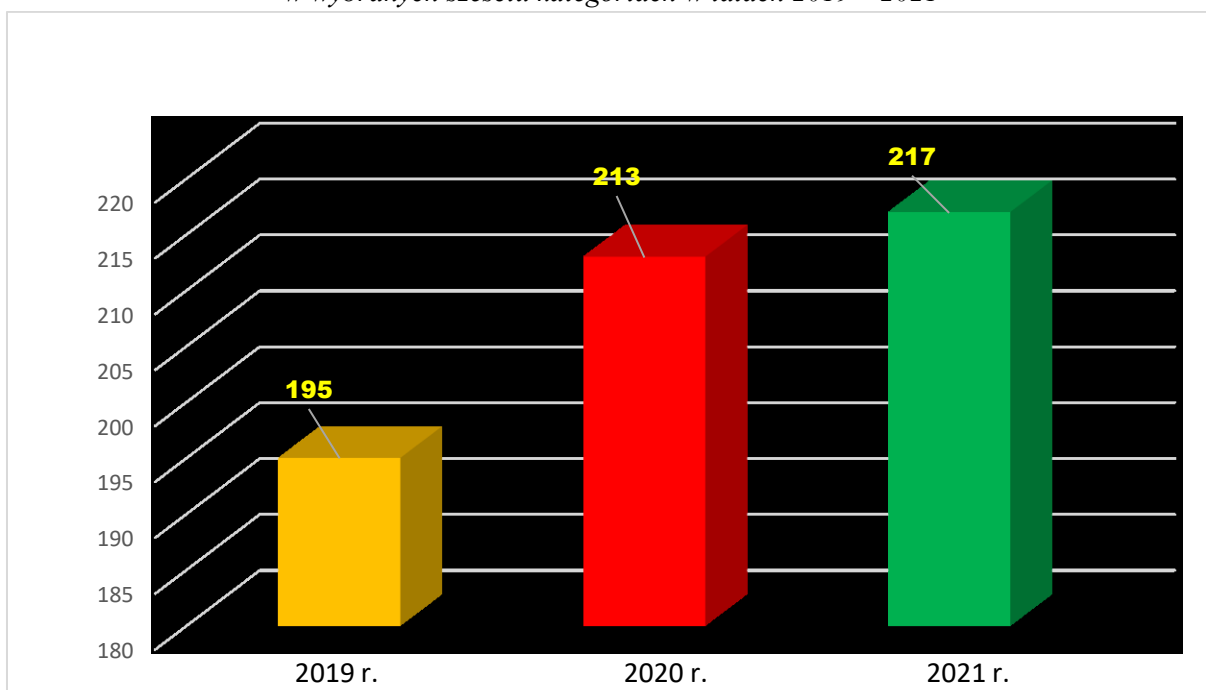
W dalszej części analizy ocenie poddanych zostało sześć wybranych kategorii przestępstw, to jest:

- Kradzież z włamaniem
- Kradzież cudzej rzeczy
- Kradzież i kradzież z włamaniem do samochodu

- Rozbój
- Wymuszenie rozbójnicze
- Bójka i pobicie

<b>Przestępstwa stwierdzone</b>	<b>2019</b>	<b>2020</b>	<b>2021</b>
Kradzież z włamaniem	68	61	73
Kradzież cudzej rzeczy	112	135	129
Kradzież i kradzież z włamaniem do samochodu	2	4	6
Rozbój	3	2	3
Wymuszenie rozbójnicze	1	2	0
Bójka i pobicie	9	9	6
<b>RAZEM</b>	<b>195</b>	<b>213</b>	<b>217</b>

*Przestępstwa stwierdzone na terenie powiatu rzeszowskiego w wybranych sześciu kategoriach w latach 2019 – 2021*



*Przestępstwa stwierdzone na terenie powiatu rzeszowskiego w latach 2019-2021, w wybranych sześciu kategoriach*

<b>Przestępstwa stwierdzone - % wykrywalności</b>	<b>2019</b>	<b>2020</b>	<b>2021</b>
---	-------------	-------------	-------------

Kradzież z włamaniem	38,24	26,23	35,14
Kradzież cudzej rzeczy	31,25	26,67	26,15
Kradzież i kradzież z włamaniem do samochodu	50,00	0	66,67
Rozbój	100,00	100,00	100,00
Wymuszenie rozbójnicze	100,00	50,00	-
Bójka i pobicie	66,67	77,78	83,33

*Wskaźnik wykrywalności przestępstw na terenie powiatu rzeszowskiego w latach 2019 – 2021 w wybranych sześciu kategoriach*

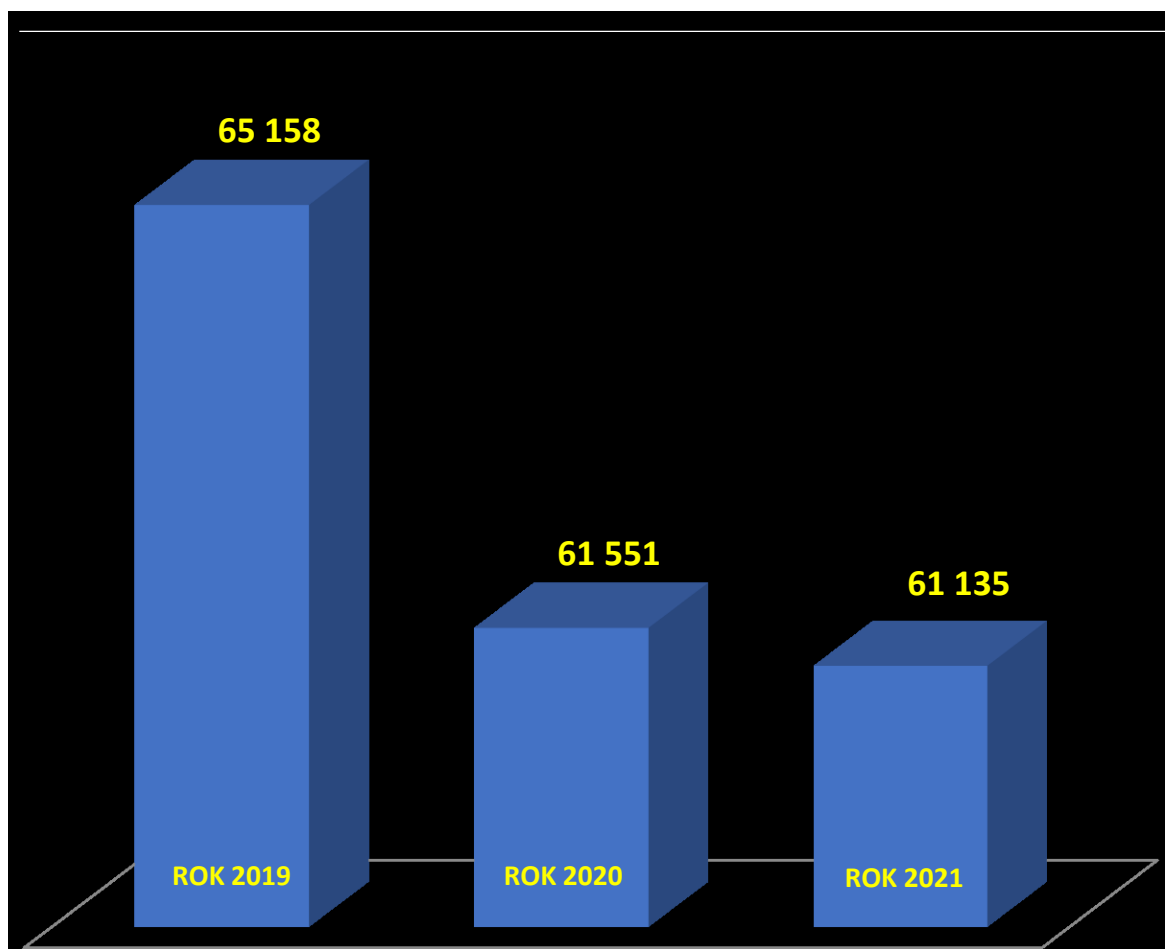
Pomimo wzrostu liczby przestępstw stwierdzonych wskaźnik wykrywalności utrzymuje się na porównywalnym poziomie. W porównaniu do roku 2020 wzrósł wskaźnik wykrywalności o 0,21%, osiągając w 2021 roku wartość 66,96%.

### *Analiza wykroczeń*

Policjanci Komendy Miejskiej Policji w Rzeszowie w swojej codziennej służbie zapewniając bezpieczeństwo mieszkańcom miasta Rzeszowa oraz gmin powiatu rzeszowskiego reagują na wszelkiego rodzaju wykroczenia.

Na przestrzeni 2021 roku funkcjonariusze KMP w Rzeszowie ujawnili 61135 wykroczeń. Znaczna ich większość, tj. 54 877 została popełniona na terenie miasta Rzeszowa. Dominującym rodzajem wykroczeń są wykroczenia z zakresu porządku i bezpieczeństwa w ruchu drogowym, których liczba osiągnęła 41 077 wykroczeń.

**OGÓLNA  
LICZBA WSZYSTKICH WYKROCZEŃ NA TERENIE MIASTA RZESZOWA  
ORAZ POWIATU RZESZOWSKIEGO**



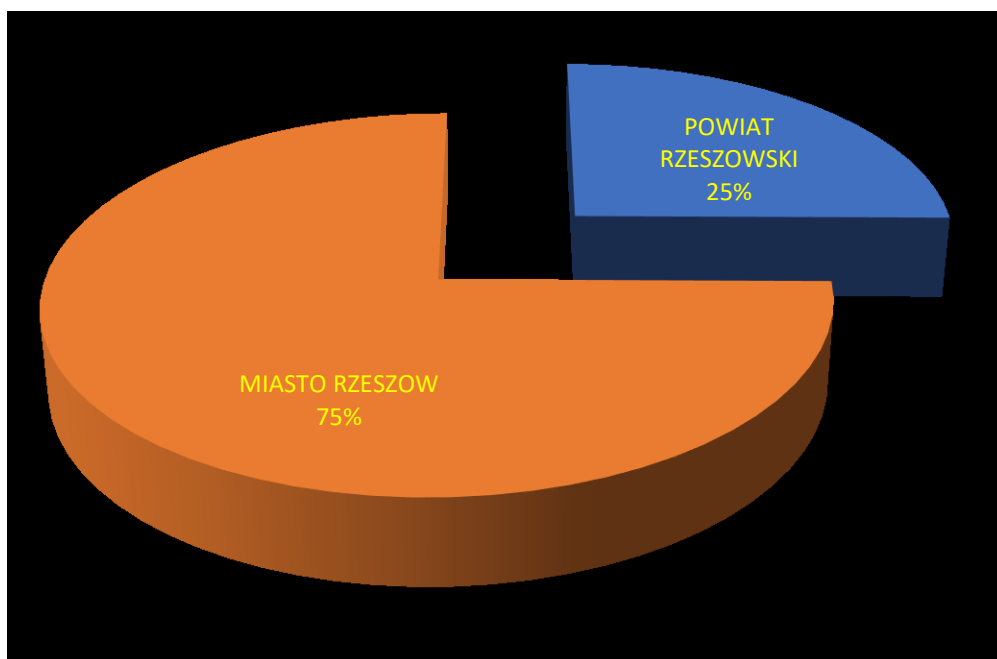
*Wykroczenia porządkowe oraz popełnione przeciwko bezpieczeństwu i porządkowi w komunikacji na terenie działania KMP w Rzeszowie, w latach 2019-2021*

**ZESTAWIENIE LICZBY WYKROCZEŃ NA TERENIE  
POWIATU RZESZOWSKIEGO**

<i>Rok</i>	<b>2019</b>		<b>2020</b>		<b>2021</b>	
	<b>6 601</b>		<b>4 977</b>		<b>6 258</b>	
<i>Powiat Rzeszowski</i>	<i>Wykroczenia porządkowe</i>	<i>Wykroczenia w ruchu drogowym</i>	<i>Wykroczenia porządkowe</i>	<i>Wykroczenia w ruchu drogowym</i>	<i>Wykroczenia porządkowe</i>	<i>Wykroczenia w ruchu drogowym</i>

	<b>1 659</b>	<b>4 942</b>	<b>1 792</b>	<b>3 185</b>	<b>3 223</b>	<b>3 035</b>
--	--------------	--------------	--------------	--------------	--------------	--------------

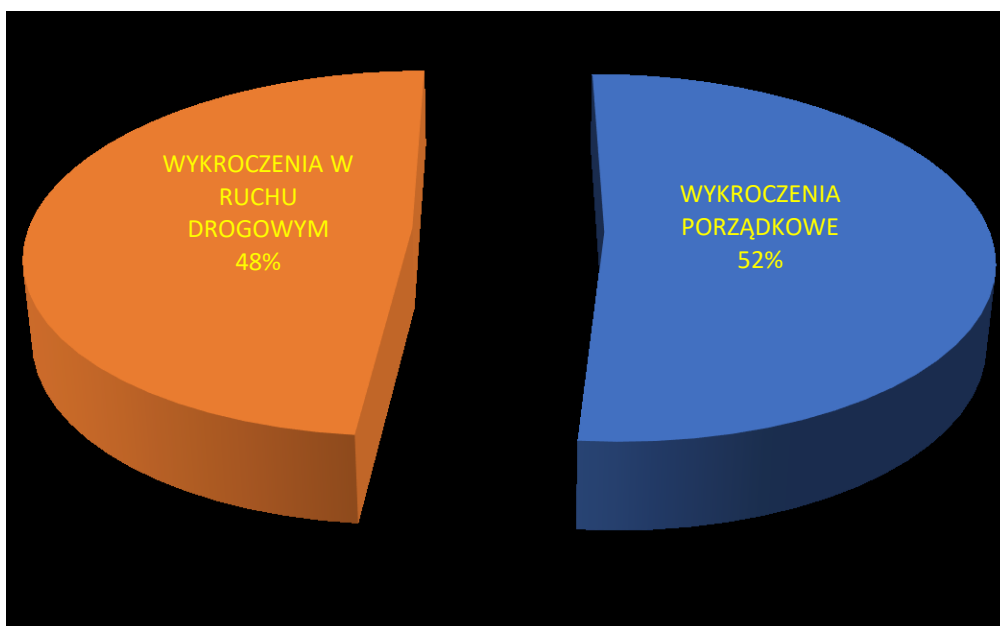
### IŁOŚĆ WYKROCZEŃ 2021 ROKU



*Porównanie ilości wykroczeń popełnionych w mieście i powiecie w 2021 roku.*



## WYKROCZENIA NA TERENIE POWIATU RZESZOWSKIEGO W ROKU 2021



*Porównanie ilości wykroczeń w ruchu drogowym i porządkowych popełnionych w powiecie w 2021 roku.*

Na przestrzeni 2021 roku funkcjonariusze KMP w Rzeszowie ujawnili 6 258 wykroczeń na terenie powiatu rzeszowskiego. Większość z nich, tj. 3 223 to wykroczenia porządkowe, natomiast reszta została popełniona w zakresie bezpieczeństwa w ruchu drogowym – 3 035 wykroczeń.

### *Ruch Drogowy*

Najwięcej wypadków drogowych w 2021 roku zaistniało w gminie Głogów Małopolski - 30 i gminie Trzebownisko – 27. Natomiast najczęściej kolizji drogowych zaistniało w gminie: TRZEBOWNISKO - 211, GŁOGÓW MAŁOPOLSKI – 189 i BOGUCHWAŁA – 152.

W 2021 roku do wypadków śmiertelnych doszło w gminie:

TRZEBOWNISKO – W WYNIKU ZDARZEŃ DROGOWYCH ZGINEŁA 1 OSOBA

ŚWILCZA – W WYNIKU ZDARZEŃ DROGOWYCH ZGINEŁA 1 OSOBA

DYNÓW – W WYNIKU ZDARZEŃ DROGOWYCH ZGINEŁA 1 OSOBA

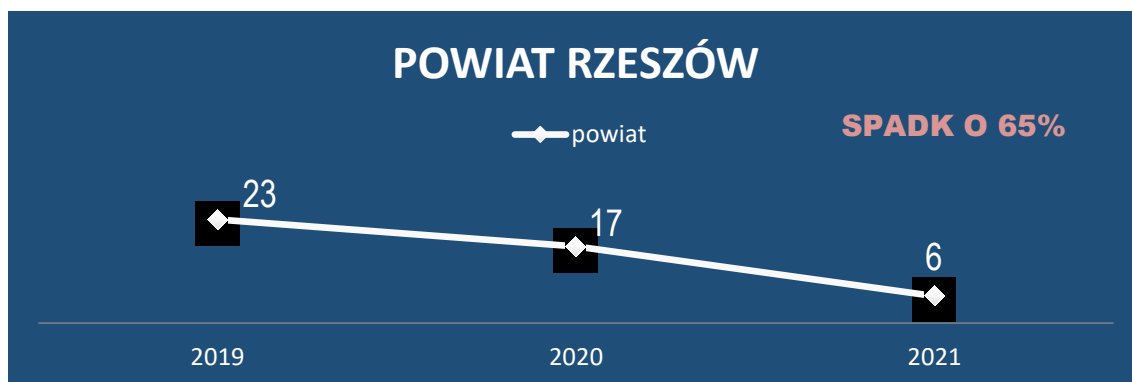
BOGUCHWAŁA – W WYNIKU ZDARZEŃ DROGOWYCH ZGINEŁA 1 OSOBA

BŁAŻOWA – W WYNIKU ZDARZEŃ DROGOWYCH ZGINEŁA 1 OSOBA

WYPADKI	ZABICI	RANNI	KOLIZJE

GMINA	2019	2020	2021	2019	2020	2021	2019	2020	2021	2019	2020	2021
BOGUCHWAŁA	14	18	23	2	1	1	16	20	26	182	135	152
BŁAŻOWA	7	8	12	1	2	1	12	6	13	59	56	50
CHMIELNIK	4	8	6	0	0	0	4	8	6	28	23	31
DYNÓW	10	14	11	2	1	1	9	14	11	84	72	51
GŁOGÓW MAŁOPOLSKI	17	31	30	2	6	1	16	30	48	228	187	189
HYŻNE	11	9	8	0	1	0	13	10	9	54	34	30
KAMIEŃ	7	10	10	0	2	0	8	9	10	33	24	38
KRASNE	16	5	11	2	1	0	19	5	11	140	94	136
LUBENIA	4	4	5	0	0	0	7	4	5	35	29	33
SOKOŁÓW MAŁOPOLSKI	19	19	23	5	0	0	24	21	30	106	98	114
TRZEBOWNISKO	37	17	27	5	1	1	44	20	30	213	195	211
TYCZYN	13	19	15	0	1	0	16	20	22	112	76	127
ŚWILCZA	15	16	11	4	1	1	25	20	13	135	110	150
RZESZÓW	331	244	237	6	5	5	376	269	280	3949	3154	3630

Zdarzenia drogowe na terenie powiatu rzeszowskiego w latach 2019-2021



Rozkład liczby ofiar śmiertelnych w latach 2019-2021 na terenie powiatu rzeszowskiego

Na terenie powiatu miasta Rzeszowa i powiatu rzeszowskiego od stycznia do grudnia 2021 roku zaistniało 70 wypadków drogowych z udziałem pieszych, w których zginęło 3 osoby a 67 zostało rannych.

WYPADKI Z UDZIAŁEM PIESZYCH	WYPADKI DROGOWE			ZABICI			RANNI			KOLIZJE DROGOWE		
	2019	2020	2021	2019	2020	2021	2019	2020	2021	2019	2020	2021
MIASTO I POWIAT	113	84	70	11	9	3	103	77	67	22	26	17

*Zestawienie zdarzeń drogowych na terenie miasta i powiatu rzeszowskiego z udziałem pieszych w latach 2019-2021*

Głównymi przyczynami wypadków drogowych są: nieustąpienie pierwszeństwa przejazdu, niedostosowanie prędkości do warunków ruchu, niezachowanie bezpiecznej odległości między pojazdami, nieustąpienie pierwszeństwa pieszemu na przejściu dla pieszych.

#### CZYNNOŚCI POLICJANTÓW RUCHU DROGOWEGO W MIEŚCIE I POWIECIE

	2019	2020	2021	wzrost/ spadek 2020/2021	
Legitymowanych ogółem	67737	49899	54302	+4403	WZROST O 9 %
Kontrole kierujących	58505	42742	46792	+4050	WZROST O 9 %
Kontrole pieszych	3256	2559	2232	-327	SPADEK O 13 %
Zatrzymane prawa jazdy	628	901	945	+44	WZROST O 5 %
w tym za przekroczenie prędkości powyżej 50 km/h na obszarze zabudowanym	320	646	624	-22	SPADEK O 3 %
Dowody rejestracyjne	4124	3346	3534	+188	WZROST O 6 %
Ujawnionych wykroczeń	36789	32856	37911	+5055	WZROST O 15 %
WYKROCZENIA POPEŁNIANE PRZEZ KIERUJĄCYCH PRZEKROCZENIE DOZWOLONEJ PRĘDKOŚCI	13203	14103	20149	+6046	WZROST O 43 %
Zatrzymanych nietrzeźwych - z art. 178 a §1 KK	262	260	267	+7	WZROST O 3 %

Zatrzymanych nietrzeźwych - z art. 87 § 1 KW	115	59	78	+19	WZROST O 32 %
Przebadanych	75186	46674	61268	+14594	WZROST O 31%

Funkcjonariusze Wydziału Ruchu Drogowego podejmowali wszechstronne działania, zmierzające do realizacji przedsięwzięć na rzecz poprawy bezpieczeństwa na drogach miasta Rzeszowa. W ubiegłym roku w Wydziale Ruchu Drogowego KMP w Rzeszowie realizowane były cykliczne wzmożone działania kontrolne wynikające z Harmonogramu Działań Krajowych Komendanta Głównego Policji na rok 2021. Były to: Niechronieni uczestnicy ruchu drogowego, Prędkość, Kaskadowy Pomiar Prędkości, Telefon, Alkohol i Narkotyki, Truck i Bus, Pasy, Bezpieczne Wakacje, Bezpieczne Ferie, Bezpieczny weekend, Bezpieczna droga do szkoły, Znicz, Smog.

W ramach współpracy policjanci WRD KMP w Rzeszowie pełnili służby wspólnie ze Strażnikami Miejskimi, Żandarmerią Wojskową, Strażą Graniczną oraz Inspekcją Transportu Drogowego.

### *Procedura „Niebieskie Karty”*

Procedura „Niebieskie Karty” obejmuje ogół czynności podejmowanych i realizowanych przez przedstawicieli jednostek organizacyjnych pomocy społecznej, gminnych/miejskich komisji rozwiązywania problemów alkoholowych, Policji, oświaty i ochrony zdrowia w związku z uzasadnionym podejrzeniem zaistnienia przemocy w rodzinie.

Założenie karty jest jednoznaczne z rozpoczęciem procedury przeciwdziałania aktom przemocy w domowym zaciszu i wdrażaniem pomocy dla takich osób. Procedura „Niebieskie Karty” dotycząca konkretnej rodziny daje wiele możliwości niesienia pomocy ze strony różnych organizacji państwowych i społecznych, a także skorzystanie z Krajowego Programu Przeciwdziałania Przemocy w Rodzinie.

<b>Procedura "Niebieskie karty"</b>	<b>KP Boguchwała</b>	<b>KP Dynów</b>	<b>KP Głogów Mlp.</b>	<b>KP Sokółów Mlp.</b>	<b>KP Trzebownik</b>	<b>KP Tyczyn</b>
-------------------------------------	----------------------	-----------------	-----------------------	------------------------	----------------------	------------------

Lata	2019	2020	2021	2019	2020	2021	2019	2020	2021	2019	2020	2021	2019	2020	2021	2019	2020	2021
Liczba wypełnionych formularzy "Niebieska karta"	59	47	50	48	26	25	66	56	32	26	13	34	24	29	27	26	27	52
miasto	12	12	8	10	10	9	9	12	13	4	2	1	0	0	0	5	5	6
wieś	47	35	42	38	16	16	57	44	19	22	11	33	24	29	27	21	22	46
Liczba osób, co do których istnieje podejrzenie, że są dotknięte przemocą	59	60	58	48	27	26	66	56	32	27	13	35	28	53	40	26	31	53
kobiet	49	41	39	39	25	22	58	50	25	25	12	35	22	32	22	22	22	47
mężczyzn	9	8	9	5	0	2	7	5	6	1	0	0	4	7	7	4	6	3
małoletnich	1	11	10	4	2	2	1	1	1	1	1	0	2	14	11	0	2	3
Liczba zatrzymanych osób, wobec których istnieje podejrzenie, że stosują przemoc w rodzinie będących pod wpływem alkoholu:	34	9	12	38	17	15	8	9	2	22	9	29	16	14	18	24	17	46
doprowadzonych do izb wytrzeźwień lub innych tego typu placówek	21	7	9	15	7	4	7	7	1	3	1	0	5	2	4	10	7	22
doprowadzonych do policyjnych pomieszczeń dla osób zatrzymanych lub doprowadzonych do wytrzeźwienia	1	0	1	0	1	2	1	2	1	0	1	2	0	0	1	1	1	2

*Działania podjęte przez Policję wobec przemocy w rodzinie, dotyczące procedury „Niebieskie Karty” na terenie działania komisariatów pozamiejskich KMP w Rzeszowie w latach 2019-2021*

W oparciu o powyższe dane rok 2021 przyniósł spadek sporządzanych formularzy „Niebieskie Karty” w stosunku do roku 2020 w następujących komisariatach: KP Dynów, KP Głogów Młp., KP Trzebownisko, natomiast wzrost kart odnotowano w KP Boguchwała, KP Sokołów Młp. i KP Tyczyn.

Liczba osób, co do których istnieje podejrzenie, że są dotknięte przemocą spadła w KP Boguchwała, KP Dynów, KP Głogów Młp., KP Trzebownisko, wzrosła zaś w KP Sokołów Młp. i KP Tyczyn. Najliczniejszą grupę osób dotkniętych przemocą stanowią kobiety.

W 2021 roku zatrzymano 122 osoby, wobec których istniało podejrzenie, że stosują przemoc w rodzinie będąc pod wpływem alkoholu, 40 osób doprowadzono do Izby Wytrzeźwień lub innych tego typu placówek, a 9 osób doprowadzono do Policyjnych Pomieszczeń Dla Osób Zatrzymanych.

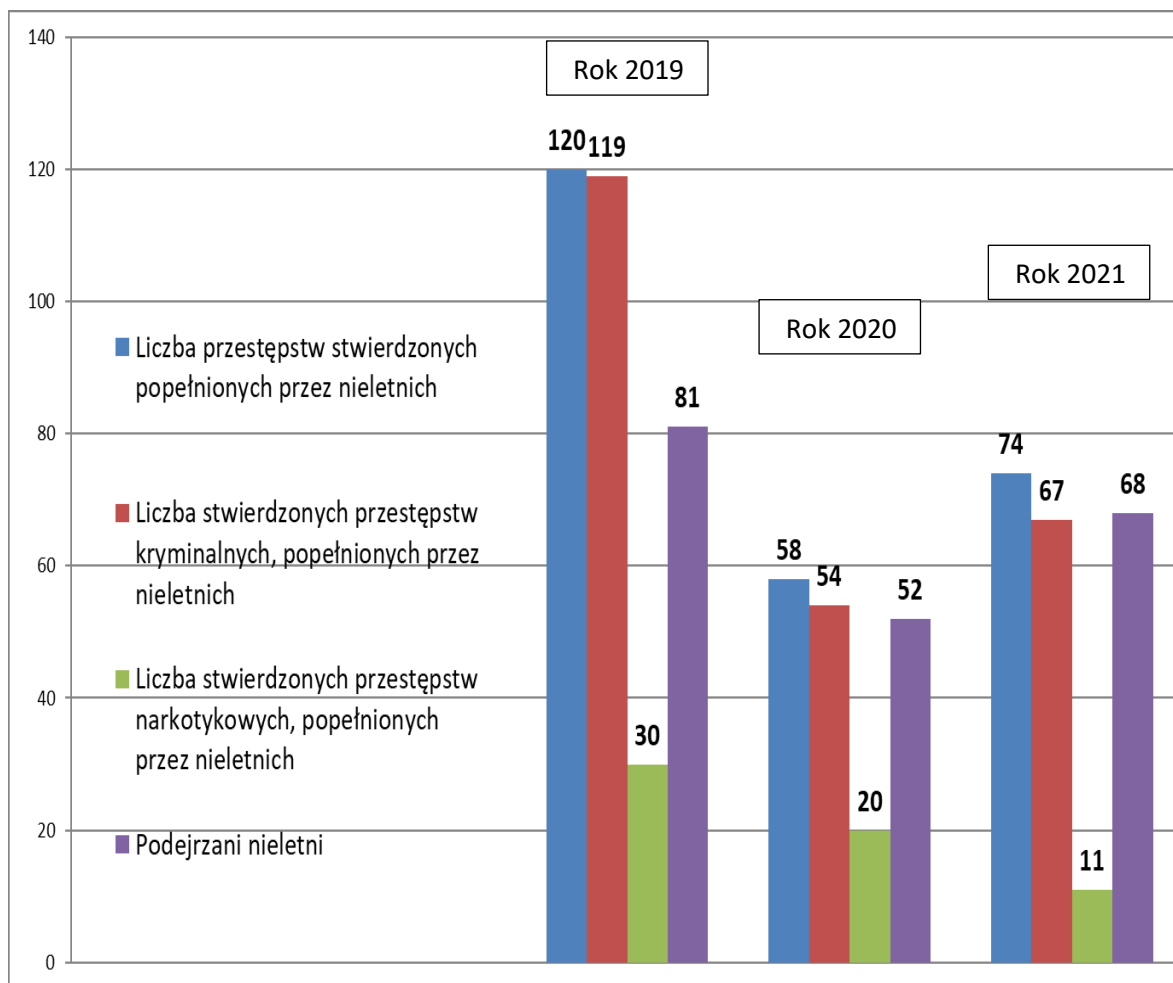
### *Przestępczość osób nieletnich*

Przestępczość, rozpoznanie i profilaktyczna praca Policji na rzecz zapobiegania demoralizacji oraz patologii społecznej		2019	2020	2021	
Liczba stwierdzonych przestępstw popełnionych przez nieletnich		120	58	74	
Liczba stwierdzonych przestępstw kryminalnych popełnionych przez nieletnich		119	54	67	
Liczba stwierdzonych przestępstw narkotykowych popełnionych przez nieletnich		30	20	11	
Podejrzani nieletni		81	52	68	
Wnioski zawiadomienia skierowane do instytucji i organizacji	z tego				
	sądów rodzinnych	385	274	422	
	Szkół i innych placówek oświaty i wychowania	1	0	0	
	służby zdrowia i opieki społecznej	1	0	0	
	poradni wszelkich typów	1	0	2	
	Innych instytucji i organizacji	2	3	6	
Ujawnieni nieletni	pod wpływem narkotyków	6	4	4	
	pod wpływem alkoholu	25	18	24	
	Członkowie subkultur młodzieżowych	1	0	0	
	Uciekinierzy z:	domów rodzinnych	18	23	16
		Placówek opiekuńczo-wychowawczych, Młodzieżowych Ośrodków Wychowawczych, Młodzieżowych Ośrodków Socjoterapeutycznych	44	49	43
Spotkania z młodzieżą		1070	298	585	
Spotkania z pedagogami		1079	259	454	

*Przestępczość, rozpoznanie i profilaktyczna praca policji na rzecz zapobiegania demoralizacji nieletnich oraz patologii społecznej na terenie działania KMP w Rzeszowie w latach 2019-2021*

W 2021 roku odnotowano znaczny wzrost (z 58 do 74) ogólnej liczby przestępstw popełnianych przez nieletnich, w tym również w kategorii przestępstw kryminalnych.

Zwiększyła się również liczba nieletnich podejrzanych o popełnienie przestępstwa, w porównaniu z rokiem 2020. Policjanci KMP w Rzeszowie w 2021 roku sporządzili 422 wnioski i zawiadomienia do sądów rodzinnych. W 2021 roku policjanci przeprowadzili 585 spotkań z młodzieżą i uczestniczyli w 454 spotkaniach z pedagogami, których celem było zapobieganie zachowaniom problemowym uczniów oraz kreowaniem bezpiecznego środowiska szkoły. Znaczny spadek spotkań z młodzieżą i pedagogami w roku 2020 miał związek z ogłoszonym stanem epidemii na terenie kraju.



*Przestępczość oraz podejrzani nieletni w latach 2019-2021 na terenie działania KMP w Rzeszowie*

### ***Działania profilaktyczne***

Komenda Miejska Policji w Rzeszowie w 2021 roku realizowała szereg programów oraz przedsięwzięć z zakresu profilaktyki społecznej. Należy podkreślić, że działania te odbywały się przy dobrej współpracy i zaangażowaniu władz samorządowych, placówek oświatowo-wychowawczych, ośrodków pomocy społecznej oraz wielu innych podmiotów.

W związku z ogłoszeniem stanu epidemii koronawirusa i wprowadzeniem obostrzeń działalność profilaktyczna znacząco ograniczyła możliwość podejmowania działań przez funkcjonariuszy Referatu ds. Profilaktyki Społecznej Nieletnich i Patologii Wydziału Prewencji KMP w Rzeszowie, Wydziału Ruchu Drogowego oraz dzielnicowych, których odbiorcami są m.in. uczniowie szkół podstawowych i ponadpodstawowych, rodzice i nauczyciele. Epidemia zmieniła charakter działań profilaktycznych, przenosząc je do sieci internetowej w ramach zaleconej nauki zdalnej. Funkcjonariusze przeprowadzili działania pn. „Policja... nie tylko dzieciom”, „Bezpieczna droga do szkoły”, „Jestem bezpieczny”, podczas

których przybliżali kwestię właściwych zachowań w zakresie ruchu drogowego, bezpieczeństwa w domu oraz odpowiedzialności prawnej nieletnich. W ramach programu profilaktycznego „Cyberbezpieczni” funkcjonariusze łącząc się za pośrednictwem komunikatora Microsoft Teams przeprowadzali spotkania on-line, które miały na celu podnieście świadomości i zwiększenie bezpieczeństwa uczestników Internetu uwzględniając czyny karalne związane z cyberprzemocą.

W 2021 roku policjanci Komendy Miejskiej Policji w Rzeszowie przeprowadzili 324 spotkania profilaktyczne, a grupa odbiorców to 11 071 osób.

### *Środki izolacyjne*

W 2021 roku, w wyniku podejmowanych działań związanych z popełnianiem przez obywateli czynów karalnych, stosowano wobec sprawców środki izolacyjne w postaci zatrzymania i umieszczenia w Policyjnej Izbie Dziecka, policyjnych Pomieszczeniach dla Osób Zatrzymanych oraz w Izbie Wytrzeźwień.

<b>ŚRODKI IZOLACYJNE</b>	<b>2019</b>	<b>2020</b>	<b>2021</b>
<b>Liczba osób umieszczonych w Policyjnych Pomieszczeniach dla osób Zatrzymanych KMP w Rzeszowie</b>	818	960	856
w tym:			
podejrzewani o popełnienie przestępstwa	433	519	438
w związku z popełnieniem wykroczenia	2	0	0
na polecenie sądu lub prokuratury	284	280	306
zatrzymanie prewencyjne	0	0	0
cudzoziemcy w celu wydalenia	23	13	13
doprowadzeni w celu wytrzeźwienia	76	148	99
mężczyźni	70	134	86
kobiety	6	14	13

*Zestawienie ilości osób zatrzymanych i izolowanych w pomieszczeniach dla osób zatrzymanych lub doprowadzonych w celu wytrzeźwienia w KMP w Rzeszowie na tle lat 2019-2021.*



Z przedstawionych wyżej liczb wynika, że w dużej części przypadków stosowania wobec sprawców środka represyjnego, w postaci izolowania przez Policję w ustawowo przewidzianych pomieszczeniach i na okres do 48 godzin, odnotowujemy spadek liczby osób zatrzymanych w Pomieszczeniach dla Osób Zatrzymanych KMP w Rzeszowie. W 2021 roku izolowano 856 osób. W porównaniu z rokiem 2020 jest to spadek o 104 osoby. Również liczba osób doprowadzonych w celu wytrzeźwienia zmniejszyła się o 49, w porównaniu do roku 2020.

Lata	2019			2020			2021		
	Mężczyźni	Kobiety	Razem	Mężczyźni	Kobiety	Razem	Mężczyźni	Kobiety	Razem
Dynów	52	0	52	36	2	38	24	1	25
Błażowa	59	5	64	42	4	46	44	5	49
Boguchwała	105	16	121	95	6	101	89	12	101
Głogów Młp.	106	5	111	117	4	121	82	4	86
Sokołów Młp.	71	5	76	63	5	68	69	3	72
Tyczyn	70	2	72	59	2	61	67	0	67
Chmielnik	24	3	27	11	0	11	23	0	23
Hyżne	8	0	8	11	1	12	17	0	17
Kamień	18	0	18	20	0	20	25	0	25
Krasne	65	3	68	83	5	88	54	2	56
Lubenia	38	0	38	23	1	24	23	1	24
Świlcza	3	0	3	2	0	2	2	0	2
Trzebownik	81	12	93	80	10	90	74	7	81
Łącznie gminy	700	51	751	642	40	682	593	35	628
Miasto	3709	452	4161	3266	289	3555	3007	289	3296
Miasto i Gminy	4409	503	4912	3908	329	4237	3600	324	3924

*Zestawienie ilości osób izolowanych w izbie wytrzeźwień przez Policjantów KMP w Rzeszowie w latach 2019-2021 w rozbiciu na gminy oraz płeć*

Funkcjonariusze Komendy Miejskiej Policji w Rzeszowie w 2021 roku izolowali do wytrzeźwienia w Izbie Wytrzeźwień w Rzeszowie 3924 osób, tj. o 313 mniej niż w roku 2020.

### ***Zabezpieczenia zgromadzeń oraz imprez o charakterze masowym***

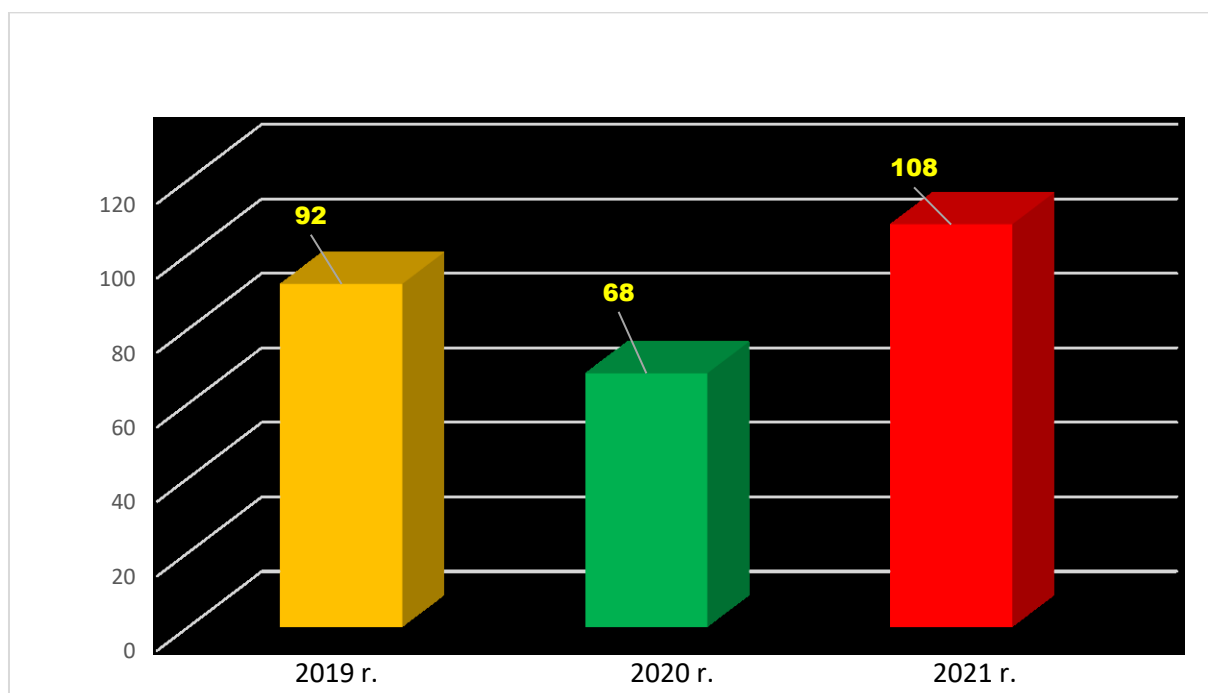
Komenda Miejska Policji w Rzeszowie w okresie od stycznia do grudnia 2021 roku realizowała zadania ustawowe z zakresu utrzymania porządku publicznego na terenie miasta Rzeszowa i powiatu rzeszowskiego podczas odbywających się imprez. Obowiązujący stan prawny reguluje zakres działań Policji podczas imprez o charakterze masowym, z udziałem dużej ilości widzów jak również, uroczystości, zgromadzeń publicznych i akcji protestacyjnych, które niosą za sobą ewentualność wystąpienia zagrożenia zbiorowym zakłóceniem porządku publicznego.

W 2021 roku zabezpieczono 60 imprez o charakterze masowym w kategorii imprez sportowych, kulturalnych i rozrywkowych.

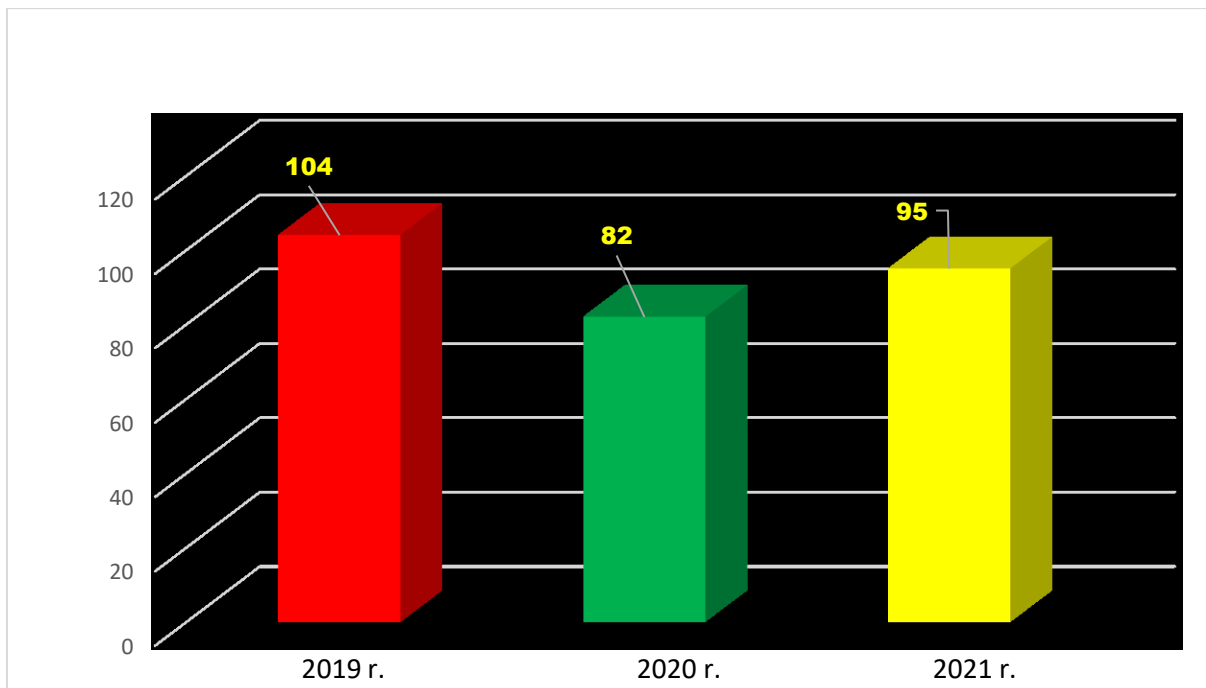
Imprez o charakterze sportowym, łącznie z meczami piłki nożnej zabezpieczono 108, które zabezpieczano na zasadzie akcji policyjnych – 7 razy, zabezpieczenia prewencyjnego 44 razy oraz zabezpieczenia doraźnego 57 razy.

W omawianym roku odbyło się 5 imprez masowych artystyczno-rozrywkowych. Ponadto na terenie Rzeszowa miało miejsce 95 zgromadzeń publicznych.

W celu prawidłowego zabezpieczenia imprez sportowych w 2021 roku podjęto łącznie 22 decyzje o koncentracji pododdziałów zwartych Policji ze stanu Komendy Miejskiej Policji w Rzeszowie i 4 decyzje koncentracji pododdziałów zwartych Policji ze stanu Komendy Wojewódzkiej Policji w Rzeszowie. Pododdziały koncentrowane były do zabezpieczenia m. in. meczów piłkarskich, wyjazdów i przyjazdów kibiców poza teren województwa czy przejazdów kibiców innych klubów sportowych, jak również zabezpieczenia zgromadzeń publicznych, zabezpieczenia pobytu osób pod szczególną ochroną wynikające z rekomendacji Służby Ochrony Państwa.



*Liczba zabezpieczeń imprez sportowych  
w latach 2019 – 2022*



*Liczba zabezpieczeń zgromadzeń publicznych przez KMP w Rzeszowie w latach 2019 – 2021*

### ***Krajowa Mapa Zagrożeń Bezpieczeństwa***

Istotnym elementem procesu zarządzania bezpieczeństwem publicznym jest interaktywne narzędzie internetowe - Krajowa Mapa Zagrożeń Bezpieczeństwa. Dzięki tej aplikacji mieszkańcy mogą zapoznawać się z najważniejszymi informacjami dotyczącymi bezpieczeństwa oraz występującymi zagrożeniami w danej lokalizacji. Mapa pomaga również wskazywać miejsca, na które lokalne służby powinny zwrócić szczególną uwagę. Policja weryfikuje sygnały o zagrożeniach, a jeśli informacje okażą się prawdziwe podejmuje odpowiednie działania w celu eliminacji niebezpieczeństwa.

Jedną z korzyści funkcjonowania Krajowej Mapy Zagrożeń Bezpieczeństwa są informacje i zdobyta wiedza o okresowym lub stałym występowaniu zagrożeń i miejsc ich usytuowania. Jest to wysoce pomocne przy planowaniu służby patrolowej i obchodowej.

<b>KMZB 2019</b>							
Ilość zgłoszeń	Ilość zagrożeń potwierdzonych na KMZB	Ilość zagrożeń potwierdzonych przekazanych poza Policję	Ilość zagrożeń potwierdzonych wyeliminowanych	Ilość zagrożeń niepotwierdzonych	Żart/pomyłka	% potwierdzalności	% potwierdzonych wyeliminowanych
<b>4781</b>	<b>0</b>	<b>61</b>	<b>2785</b>	<b>1282</b>	<b>653</b>	<b>68,94</b>	<b>97,86</b>
<b>KMZB 2020</b>							

Ilość zgłoszeń	Ilość zagrożeń potwierdzonych na KMZB	Ilość zagrożeń potwierdzonych przekazanych poza Policję	Ilość zagrożeń potwierdzonych wyeliminowanych	Ilość zagrożeń niepotwierdzonych	Żart/pomyłka	% potwierdzalności	% potwierdzonych wyeliminowanych
<b>3107</b>	<b>0</b>	<b>85</b>	<b>1422</b>	<b>1063</b>	<b>537</b>	<b>58,64</b>	<b>94,36</b>
KMZB 2021							
Ilość zgłoszeń	Ilość zagrożeń potwierdzonych na KMZB	Ilość zagrożeń potwierdzonych przekazanych poza Policję	Ilość zagrożeń potwierdzonych wyeliminowanych	Ilość zagrożeń niepotwierdzonych	Żart/pomyłka	% potwierdzalności	% potwierdzonych wyeliminowanych
<b>3396</b>	<b>21</b>	<b>132</b>	<b>1422</b>	<b>1314</b>	<b>507</b>	<b>54,52</b>	<b>90,29</b>

*Zestawienie zgłoszeń na terenie KMP w Rzeszowie oraz procent potwierdzalności oraz procent zgłoszeń potwierdzonych wyeliminowanych w latach 2019 – 2021*

\* Odczyt mapy w dniu 12 kwietnia 2021 r

\* Funkcjonariusze Komendy Miejskiej Policji w Rzeszowie ciągle dążą do eliminowania zgłoszeń potwierdzonych, jednak w niektórych przypadkach eliminacja trwa kilka do kilkunastu miesięcy. W 2021 roku w statusie potwierdzonym znajduje się jeszcze 21 zagrożeń, które zostaną prawdopodobnie wyeliminowane do końca 2022 roku.

Poniżej przedstawiono wszystkie kategorie, które można zgłosić na Krajowej Mapie Zagrożeń Bezpieczeństwa oraz zagrożenia naniesione w 2021 roku.

Kategoria	Ilość zgłoszeń
Przekraczanie dozwolonej prędkości	1312
Nieprawidłowe parkowanie	877
Spożywanie alkoholu w miejscach niedozwolonych	288
Niewłaściwa infrastruktura drogowa	194
Nielegalne rajdy samochodowe	132
Grupowanie się małoletnich zagrożonych demoralizacją	108
Zła organizacja ruchu drogowego	114
Akty wandalizmu	78
Wałęsające się bezpańskie psy	42
Dziki wysypiska śmieci	69
Poruszanie się po terenach leśnych quadami	16
Miejsce niebezpiecznej działalności rozrywkowej	30
Używanie środków odurzających	31
Niszczanie zieleni	34
Wypalanie traw	6
Żebractwo	33
Nielegalna wycinka drzew	1
Znęcanie się nad zwierzętami	10
Osoba bezdomna wymagająca pomocy	15
Kłusownictwo	1
Zdarzenia drogowe z udziałem zwierząt leśnych	1
Miejsca niebezpieczne na wodach	0
Dziki kąpieliska	0
Miejsca niebezpieczne na terenach wodnych	2
Niestrzeżone przejście przez tory	2
Niestrzeżony przejazd kolejowy	0

Utonięcia	0
Razem	3396

### *Współpraca z samorządem lokalnym*

Zgodnie z art. 13 ust. 4a ustawy o Policji samorządy lokalne rekompensują finansowo czas służby przekraczający normę określoną w art. 33 ust. 2 tej ustawy, jak również zgodnie z art. 13 ust. 4f pokrywają wydatki inwestycyjne, modernizacyjne lub remontowe (...).

W ramach Funduszu Wsparcia Policji w latach 2019 r. – 2021 r. pozyskano następujące środki od lokalnych władz samorządowych:

	2019 r.	2020 r.	2021 r.
Urząd Miasta Rzeszowa	590 000 zł.	500 000 zł.	290 000 zł.
Urzędy Gmin	156 700 zł.	147 000 zł.	77 000 zł.
Razem:	746 700 zł.	647 000 zł.	367 000 zł.

Przekazane w 2021 r. środki finansowe przeznaczone na:

Urząd Miasta Rzeszowa	150 000 zł. - służby ponadnormatywne
	95 000 zł. - zakup 2 samochodów osobowych segment C nieoznakowanych
	45 000 zł. - zakup umundurowania oraz łączności dla funkcjonariuszy Wydziału Ruchu Drogowego
Nadleśnictwo Głogów Młp.	3 000 zł. - wydatki bieżące
Urząd Gminy Boguchwała	10 000 zł. – zakup samochodu nieoznakowanego segment C dla Komisariatu Policji w Boguchwale
Urząd Gminy Lubenia	10 000 zł. - zakup samochodu nieoznakowanego segment C dla Komisariatu Policji w Boguchwale
Urząd Gminy Sokołów Młp.	30 000 zł. – zakup samochodu nieoznakowanego segment C dla Komisariatu Policji w Sokołowie Małopolskim
Urząd Gminy Trzebownik	10 000 zł. – wydatki bieżące
Gmina Miejska Dynów	2 000 zł. – zakup wyposażenia oraz wydatki bieżące
Gmina Wiejska Dynów	2 000 zł. – zakup wyposażenia oraz wydatki bieżące
Starostwo Rzeszowskie	10 000 zł. – zakup psa wraz z wyposażeniem

Nadmienić należy, że znaczący wpływ na poprawę bezpieczeństwa i porządku publicznego ma współpraca i wspólne przedsięwzięcia Policji z samorządem lokalnym w zakresie organizowania służb ponadnormatywnych, w ramach, których co roku zwiększana jest liczba patroli prewencyjnych na terenie miasta Rzeszowa.

Okres	2019	2020	2021	Razem w ostatnich 3 latach
Kwota przekazanych przez miasto Rzeszów środków	200 000	200 000	150 000	<b>550 000</b>
Liczba skierowanych do służby policjantów	823	815	615	<b>2 253</b>
Liczba zorganizowanych patroli	409	399	307	<b>1 115</b>
Liczba przepracowanych godzin	6580	6532	5000	<b>18 112</b>

*Zestawienie obrazujące wyniki uzyskane przez policjantów w ramach służb ponadnormatywnych na terenie miasta Rzeszowa w latach 2019-2021*

Uzyskane wyniki	2019	2020	2021
liczba interwencji:	1695	1737	1389
kontrola miejsc zagrożonych:	808	1572	1445
kontrola pojazdów:	1609	1001	751
ujawniono wykroczeń:	1510	1755	1275
sporządzono wniosków o ukaranie	67	35	45
nałożono MK	770	642	593
na kwotę	113 950	111 740	84 170
pouczono osób	736	1133	634
zatrzymano sprawców przestępstw	9	23	20
izolowano w Izbie Wytrzeźwień	69	38	38

zatrzymano osób poszukiwanych	3	7	5
zatrzymano praw jazdy	26	43	16
zatrzymano dowodów rejestracyjnych	97	78	47

*Zestawienie uzyskanych wyników służb ponadnormatywnych w latach 2019-2021*

Służby ponadnormatywne dyslokowane były na terenie całego miasta Rzeszowa w miejscach szczególnie zagrożonych przestępczością i wykroczeniami. Policjanci w ramach tych patroli pełnili służbę na ulicach w ścisłym centrum miasta, rejonach dworców PKS, PKP, czy galerii handlowych. W celu zapobieżenia kradzieżom kieszonkowym oraz handlu alkoholem i papierosami bez wymaganej akcyzy w niedziele organizowane były patrole operacyjne na terenie bazarów i targowisk. Dodatkowe patrole Ruchu Drogowego KMP w Rzeszowie kierowano do prowadzenia działań w zakresie poprawy bezpieczeństwa na drogach miasta Rzeszowa.

Istotny wpływ na wysokie poczucie bezpieczeństwa mieszkańców Rzeszowa ma współpraca Policji, przede wszystkim z samorządem terytorialnym na wszystkich jego szczeblach. Niewątpliwie elementami, które mają wpływ na taki stan rzeczy są m.in.:

- zwiększona liczba patroli organizowanych w ramach służb ponadnormatywnych,
- rozwój monitoringu miejskiego,
- rozwój infrastruktury miejskiej, nowe ciągi komunikacyjne, chodniki, oświetlenie,
- wsparcie finansowe umożliwiające zakup nowego sprzętu dla rzeszowskich policjantów, np. radiowozy, czy urządzenia do pomiaru ilości i jakości spalin pojazdów,
- wsparcie i udział w realizacji szeregu programów profilaktycznych kierowanych do szerokiego spektrum odbiorców.

W celu utrzymania takiego stanu rzeczy, jak również podejmowania szeregu działań ukierunkowanych na podniesienie poziomu bezpieczeństwa i zaufania mieszkańców miasta Komenda Miejska Policji w Rzeszowie realizuje szereg przedsięwzięć wynikających z poniżej wyszczególnionych priorytetów:

1. Optymalizacja działań Policji w zakresie zwalczania kluczowych rodzajów przestępczości, w tym cyberprzestępczości.
2. Zwiększenie skuteczności Policji poprzez wdrażanie nowoczesnych rozwiązań technologicznych.
3. Podniesienie efektywności działań Policji w celu realizacji oczekiwań społecznych.
4. Zapewnienie optymalnych warunków pełnienia służby/pracy.

Wyk. w 2 egz.

Egz. nr 1 – Starostwo Powiatowe w Rzeszowie

Egz. nr 2 – Komenda Miejska Policji w Rzeszowie