

Spis treści

Wstęp	2
Zgłoszenia i interwencje	3
Analiza przestępstw	4
Analiza wykroczeń	7
Ruch Drogowy	9
Procedura „Niebieskie Karty”	15
Przestępczość osób nieletnich	17
Działania profilaktyczne	18
Środki izolacyjne	19
Zabezpieczenia zgromadzeń oraz imprez o charakterze masowym	20
Krajowa Mapa Zagrożeń Bezpieczeństwa	22

WSTĘP

Policja jest umundurowaną i uzbrojoną formacją służącą społeczeństwu i przeznaczoną do ochrony bezpieczeństwa ludzi oraz do utrzymywania bezpieczeństwa i porządku publicznego. W związku z tym Policja, obok organów administracji publicznej, odgrywa istotną rolę w systemie bezpieczeństwa wewnętrznego. Zasady i formy współpracy z jednostkami samorządu terytorialnego regulowane są ustawami, rozporządzeniami, regulaminami, a także zawartymi porozumieniami. Pozwala to na właściwie zsynchronizowanie wspólnych działań przez poszczególne podmioty. Taka współpraca pozwala na sprawniejsze wypełnianie zadań w zakresie zapewnienia bezpieczeństwa obywatelom, utrzymania bezpieczeństwa i porządku publicznego, realizacji zadań w zakresie obronności i reagowania na zdarzenia kryzysowe. Konstytucyjny obowiązek zapewnienia bezpieczeństwa obywatelom został określony w Ustawie o Policji z dnia 6 kwietnia 1990 roku, która precyzuje podstawowe zadania tej formacji.

Komenda Miejska Policji w Rzeszowie realizuje ustawowe zadania w oparciu o 751,8 etatów, z czego 643 to etaty policyjne, a 108,8 to etaty cywilne (według stanu na dzień 31 grudnia 2021 r.). Powyższy stan etatowy obejmuje: 419 policjantów służby prewencji, 201 służby kryminalnej, 8 policjantów służby pomocniczej, w tym 15 policjantów kadry kierowniczej.

W garnizonie podkarpackim Komenda Miejska Policji w Rzeszowie jest bezwzględnie największa pod względem obsługiwanego obszaru zarówno miejskiego, jak i pozamiejskiego, a także liczby mieszkańców. Warto zauważyć, że powiększanie się obszaru Rzeszowa, a tym samym wzrost liczby mieszkańców jest procesem dynamicznym, ciągłym, wpływającym na rozwój całego regionu.

Okres	Etaty policyjne	Etaty cywilne	Liczba mieszkańców miasta Rzeszowa
31 grudnia 2019 roku	636	108,8	około 196 tys.
31 grudnia 2020 roku	641	108,8	około 197 tys.
31 grudnia 2021 roku	643	108,8	około 197 tys.

Porównanie ilości etatów policyjnych i cywilnych do liczby mieszkańców Rzeszowa w latach 2019 – 2021

W strukturze działania KMP w Rzeszowie funkcjonuje 9 komisariatów policji, 3 posterunki policji oraz 3 policyjne punkty przyjęć interesantów.

W Rzeszowie są to: Komisariat Policji I w Rzeszowie, Komisariat Policji II w Rzeszowie, Komisariat Rzeszów – Śródmieście. Natomiast w powiecie rzeszowskim funkcjonują: Komisariat Policji w Boguchwale, Komisariat Policji w Dynowie, Komisariat Policji w Głogowie Młp., Komisariat Policji w Sokołowie Młp., Komisariat Policji w Tyczynie, Komisariat Policji w Trzebownisku, Posterunek Policji w Kamieniu, Posterunek Policji w Błazowej, Posterunek Policji w Świlczy z siedzibą w Trzcianie oraz Punkty Przyjęć

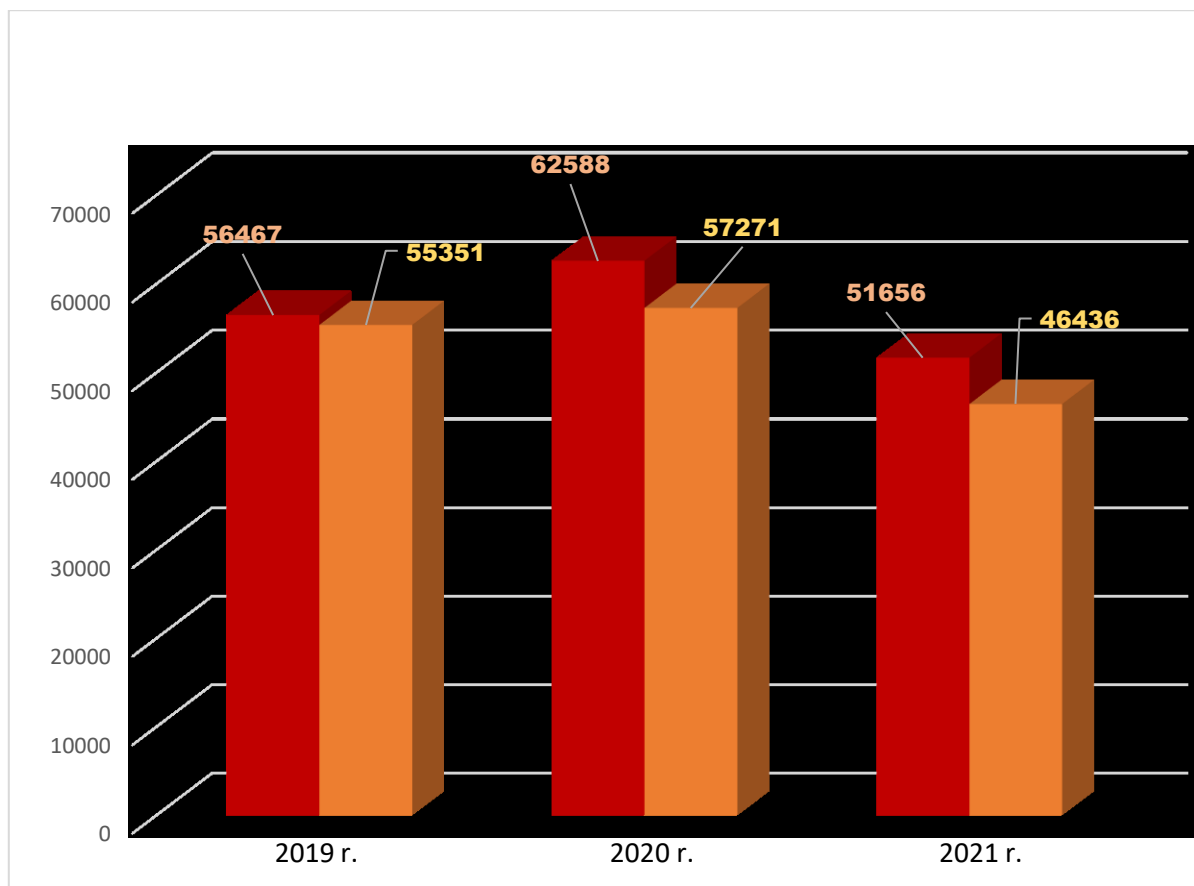
Interesantów w: Lubeni, Chmielniku i Hyżnem.

ZGŁOSZENIA I INTERWENCJE

Zgłoszenia przekazywane są Policji za pośrednictwem Centrum Powiadamiania Ratunkowego lub bezpośrednio przez interesantów. Policjanci pełniący służbę na Stanowisku Kierowania weryfikują zgłoszenia oraz podejmują decyzję o skierowaniu funkcjonariuszy odpowiedniego pionu na interwencję. Mając na uwadze efektywne wykorzystanie sił i środków służb Policji, funkcjonariusze kierowani są na podstawie zintegrowanego systemu organizacji i dyslokacji służby opierającego się na rejonach odpowiedzialności.

KMP w Rzeszowie	2019 rok	2020 rok	2021 rok
ilość zgłoszeń	56467	62588	51656
ilość interwencji	55351	57271	46436

Ilość zgłoszeń i interwencji na terenie działania Komendy Miejskiej Policji w Rzeszowie w latach 2019-2021



Wykres - ilość zgłoszeń i interwencji w latach 2019 - 2021 na terenie działania KMP w Rzeszowie

Porównując lata 2020 – 2021 zauważalny jest spadek ilości zgłoszeń, jak również interwencji na terenie działania Komendy Miejskiej Policji w Rzeszowie.

ANALIZA PRZESTĘPSTW

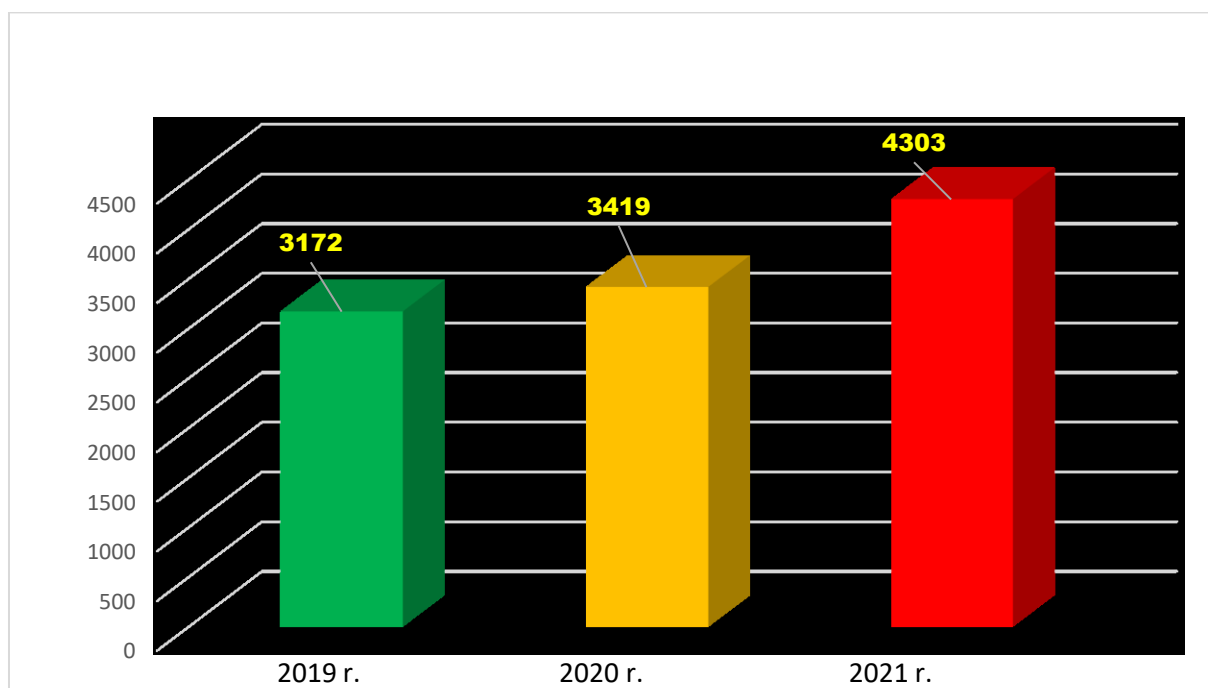
Policja realizuje zadania w zakresie rozpoznawania, zapobiegania i wykrywania sprawców przestępstw i wykroczeń w ramach czynności operacyjno-rozpoznawczych i dochodzeniowo-śledczych.

Na terenie Rzeszowa w 2021 roku odnotowano 4303 przestępstw stwierdzonych, a w 2020 roku było ich 3419. Porównując powyższe lata obserwowalny jest wzrost bezwzględnej liczby przestępstw stwierdzonych o 884.

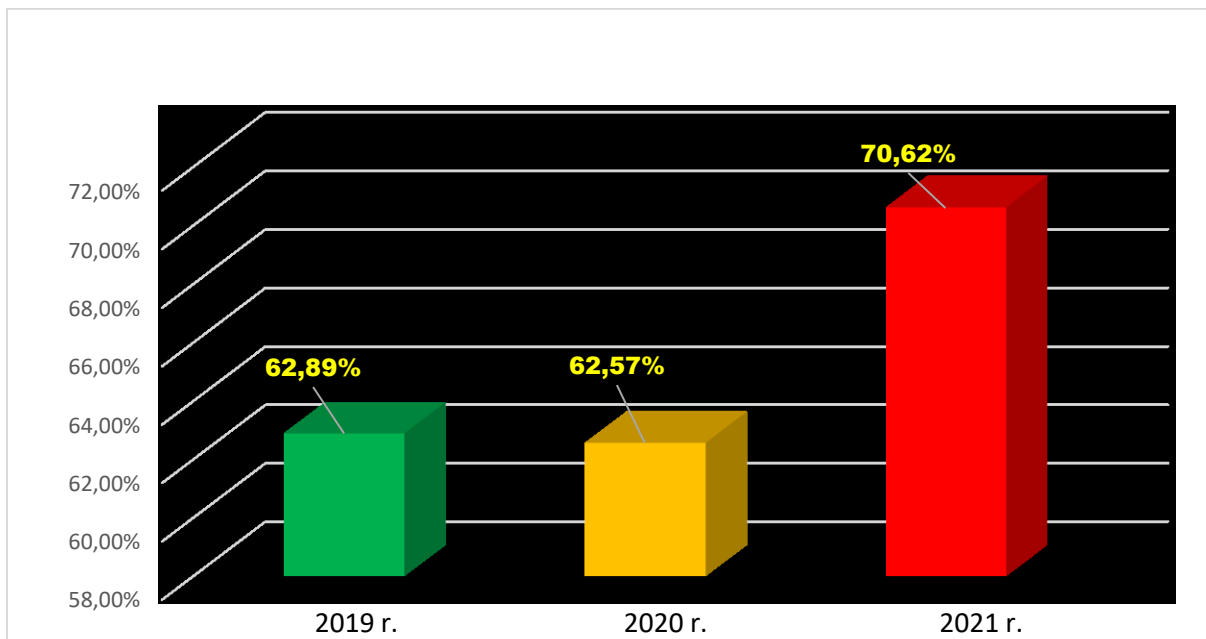
Wskaźnik wykrywalności przestępstw w 2021 roku osiągnął 70,62 %.

Przestępstwa stwierdzone	2019	2020	2021
Wszystkie przestępstwa stwierdzone	3172	3419	4303
% Wykrywalności	62,89 %	62,57 %	70,62 %

Przestępstwa stwierdzone i procent wykrywalności na terenie miasta Rzeszowa ogółem w latach 2019-2021



Wykres - Przestępstwa stwierdzone na terenie miasta Rzeszowa – lata 2019-2021



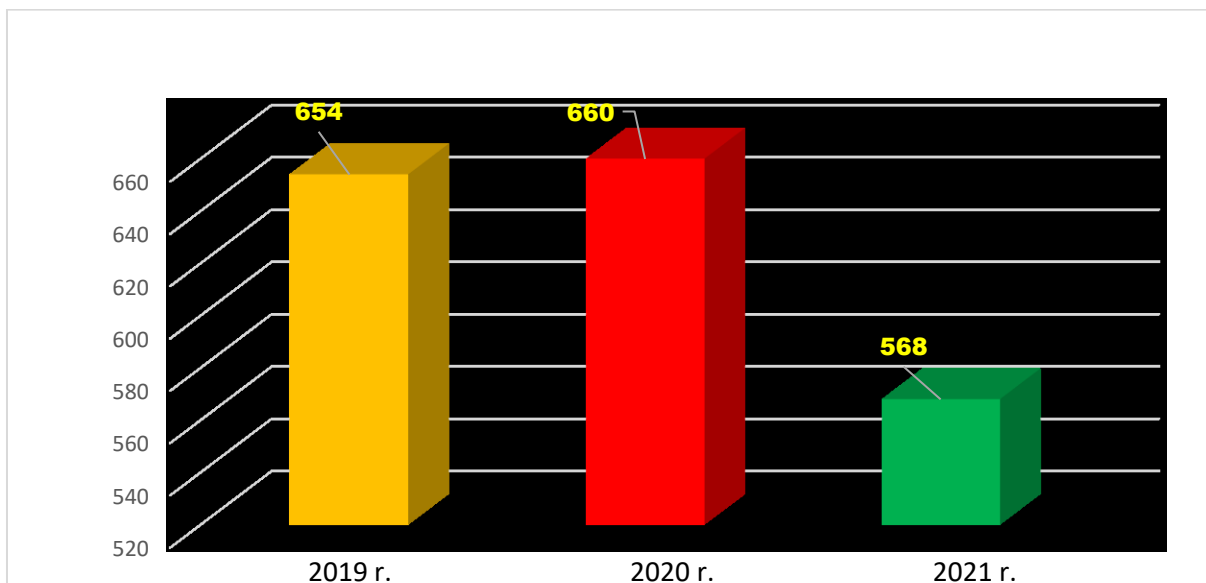
Procent wykrywalności przestępstw stwierdzonych na terenie miasta Rzeszowa – lata 2019-2021

W dalszej części analizy ocenie poddanych zostało sześć wybranych kategorii przestępstw, to jest:

- Kradzież z włamaniem
- Kradzież cudzej rzeczy
- Kradzież i kradzież z włamaniem do samochodu
- Rozbój
- Wymuszenie rozbójnicze
- Bójka i pobicie

Przestępstwa stwierdzone	2019	2020	2021
Kradzież z włamaniem	148	158	139
Kradzież cudzej rzeczy	464	447	388
Kradzież i kradzież z włamaniem do samochodu	13	9	11
Rozbój	9	22	13
Wymuszenie rozbójnicze	7	3	1
Bójka i pobicie	13	21	16
RAZEM	654	660	568

*Przestępstwa stwierdzone na terenie Rzeszowa w wybranych sześciu kategoriach
w latach 2019 – 2021*



*Przestępstwa stwierdzone na terenie miasta Rzeszowa w latach 2019-2021
w wybranych sześciu kategoriach*

W oparciu o analizę przestępstw w sześciu wybranych kategoriach można zaobserwować spadki ich liczby w 2021 r. w stosunku do 2020 r. w kategorii:

- kradzież z włamaniem – o 19,
- kradzież cudzej rzeczy – o 59,
- wymuszenie rozbójnicze o 2,
- rozbój – o 9,
- bójki i pobicia – o 5.

Natomiast wzrost widoczny jest:

- kradzież i kradzieży z włamaniem do samochodu – o 2.

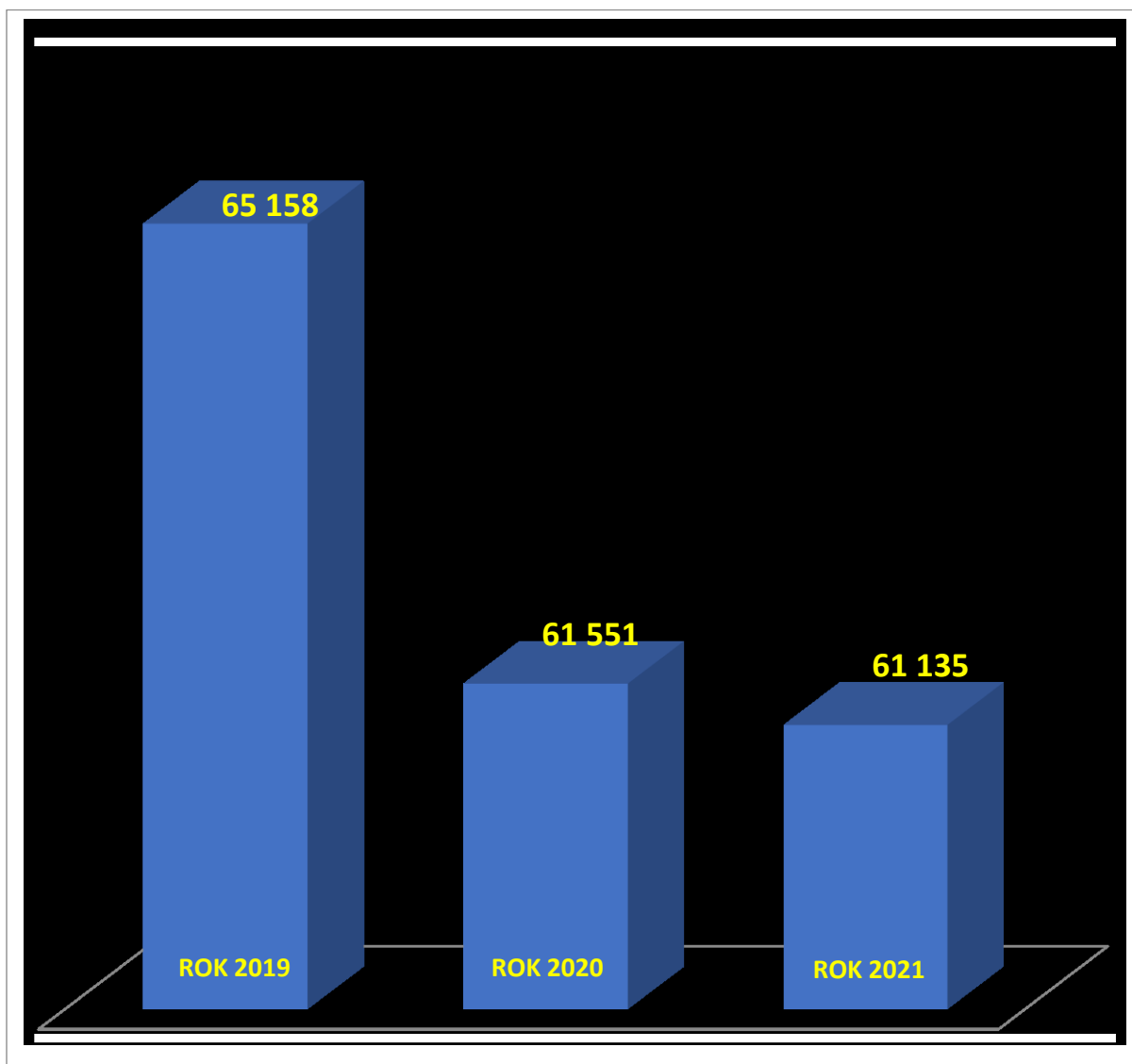
Przestępstwa stwierdzone - % wykrywalności	2019	2020	2021
Kradzież z włamaniem	43,48	32,32	48,20
Kradzież cudzej rzeczy	30,85	32,30	40,41
Kradzież i kradzież z włamaniem do samochodu	15,38	58,33	36,36
Rozbój	44,44	72,73	76,92
Wymuszenie rozbójnicze	100	100	100
Bójka i pobicie	38,46	76,19	56,25

*Wskaźnik wykrywalności przestępstw na terenie Rzeszowa w latach 2019 – 2021
w wybranych sześciu kategoriach*

ANALIZA WYKROCZEŃ

Policjanci Komendy Miejskiej Policji w Rzeszowie w swojej codziennej służbie zapewniając bezpieczeństwo mieszkańcom miasta Rzeszowa oraz gmin powiatu rzeszowskiego reagują na wszelkiego rodzaju wykroczenia.

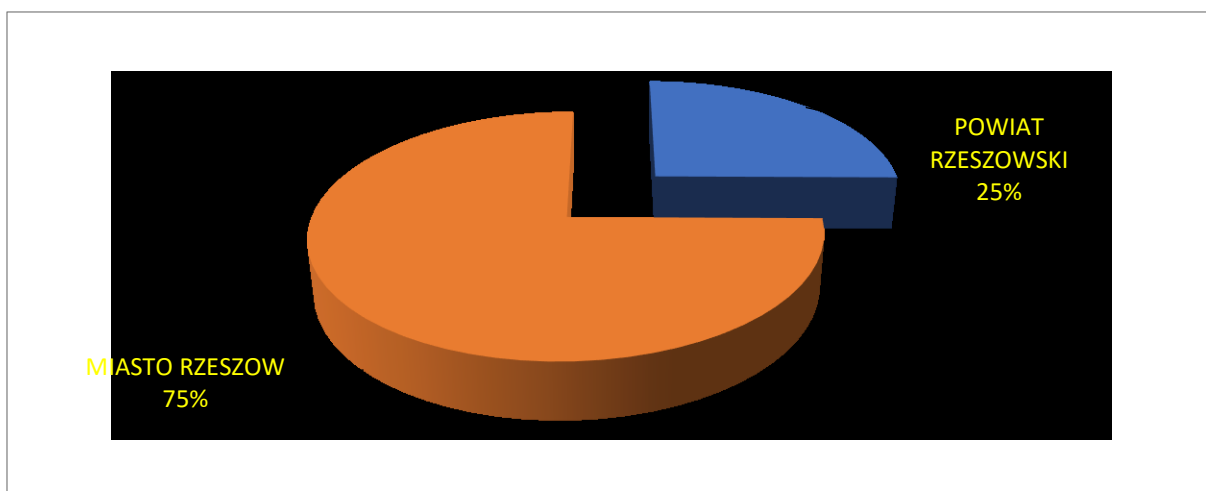
Na przestrzeni 2021 roku funkcjonariusze KMP w Rzeszowie ujawnili 61135 wykroczeń. Znaczna ich większość, tj. 54 877 została popełniona na terenie miasta Rzeszowa. Dominującym rodzajem wykroczeń są wykroczenia z zakresu porządku i bezpieczeństwa w ruchu drogowym, których liczba osiągnęła 41 077 wykroczeń.



*Wykroczenia porządkowe oraz popełnione przeciwko bezpieczeństwu i porządkowi
w komunikacji na terenie działania KMP w Rzeszowie, w latach 2019-2021*

ZESTAWIENIE LICZBY WYKROCZEŃ NA TERENIE MIASTA RZESZOWA

<i>Rok</i>	2019		2020		2021	
<i>Ogółem</i>	65 158		61 551		61 135	
<i>Miasto Rzeszów</i>	58 557		56 574		54 877	
	Wykroczenia porządkowe	Wykroczenia w ruchu drogowym	Wykroczenia porządkowe	Wykroczenia w ruchu drogowym	Wykroczenia porządkowe	Wykroczenia w ruchu drogowym
	10 799	47 758	15 246	41 328	13 800	41 077



Porównanie ilości wykroczeń popełnionych w mieście i powiecie w 2021 roku.

Poddając analizie ilość ujawnionych wykroczeń na przestrzeni ostatnich trzech lat jednoznacznie można stwierdzić, że od 2019 roku liczba wykroczeń jest mniejsza o 5,53 % w stosunku do roku 2020. Również ilość wykroczeń popełnionych w 2021 roku jest 0,67 % mniejsza w porównaniu do 2020 roku.

RUCH DROGOWY

W 2021 roku na terenie miasta Rzeszowa wydarzyło się 237 wypadki drogowe. W porównaniu z 2020 rokiem, kiedy doszło do 243 wypadków - liczba wypadków zmniejszyła się o 7 tj. 3%.

W 2021 roku na terenie miasta Rzeszowa miało miejsce 3630 kolizji drogowych. W porównaniu z 2020 rokiem, kiedy doszło do 3149 kolizji drogowych, liczba ta zwiększyła się o 476 tj. 15%.

W 2021 roku na terenie miasta Rzeszowa w wypadkach drogowych zginęło 5 osób, tyle samo co rok wcześniej.

W 2021 roku na terenie miasta Rzeszowa liczba osób rannych w wypadkach drogowych wyniosła 280. W porównaniu z 2020 rokiem, kiedy liczba osób rannych wyniosła 268 liczba ta wzrosła o 11 tj. o 4%.

MIASTO RZESZÓW																			
Liczba wypadków					Liczba zabitych					Liczba rannych					Liczba kolizji				
2019	2020	2021	2021/2020	%	2019	2020	2021	2021/2020	%	2019	2020	2021	2021/2020	%	2019	2020	2021	2021/2020	%
330	243	237	-7	-3%	6	5	5	Brak różnicy	Brak różnicy	375	268	280	+11	+4	3949	3149	3630	+476	+15%

Zdarzenia drogowe na terenie miasta Rzeszowa w latach 2019-2021

Najwięcej zdarzeń drogowych na terenie miasta odnotowano na drogach głównych, gdzie natężenie ruchu jest największe.

Na pierwszym miejscu pod względem ilości wypadków drogowych w 2021 roku była ul. Krakowska - 18 wypadków drogowych i aleja Armii Krajowej - 14, na trzecim miejscu uplasowała się aleja Sikorskiego - 13 wypadków drogowych.

Na pierwszym miejscu pod względem ilości kolizji drogowych w 2021 roku była ul. Lwowska - 181 kolizji drogowych, następnie ul. KRAKOWSKA -168 kolizji drogowych i ulica LWOWSKA - 198 kolizji drogowych, następnie – ul. Powstańców Warszawy - 189 i ul. Rejtana – 183 kolizje.

		WYPADKI DROGOWE		
		2019	2020	2021
1	KRAKOWSKA	20	12	18
2	ARMII KRAJOWEJ	12	6	14
3	SIKORSKIEGO	12	8	13
4	LWOWSKA	20	15	11
5	WARSZAWSKA	8	8	11
6	ŻOŁNIERZY I ARMII WOJSKA POLSKIEGO	8	4	10
7	CIEPLIŃSKIEGO	10	5	8
8	REJTANA	17	8	8
9	DĄBROWSKIEGO	9	7	7
10	PODWISŁOCZE	3	2	6
11	PIŁSUDSKIEGO	8	9	5
12	POWSTAŃCÓW WARSZAWY	20	17	5
13	WITOSA	4	5	5
14	LUBELSKA	8	7	5
15	PODKARPACKA	7	8	5
16	KOPISTO	11	4	4
17	WYZWOLENIA	6	2	4
18	BUDZIWOJSKA	5	4	4
19	OKULICKIEGO	2	2	4
20	NIEPODLEGŁOŚCI	3	5	3

Najbardziej zagrożone ulice w mieście Rzesz po względem ilości wypadków drogowych w odniesieniu do lat 2019-2021

		KOLIZJE DROGOWE		
		2019	2020	2021
1	LWOWSKA	168	138	198
2	POWSTAŃCÓW WARSZAWY	225	164	189
3	REJTANA	219	143	183
4	KRAKOWSKA	175	156	173
5	PIŁSUDSKIEGO	175	143	138
6	ARMII KRAJOWEJ	132	120	136
7	SIKORSKIEGO	94	83	124
8	LUBELSKA	105	99	109
9	WARSZAWSKA	104	74	108
10	WITOSA	97	73	97

Najbardziej zagrożone ulice w mieście Rzeszów po względem ilości kolizji drogowych w odniesieniu do lat 2019-2021

		LICZBA OSÓB ZABITYCH (W WYNIKU WYPADKÓW DROGOWYCH)		
		2019	2020	2021
LICZBA OFIAR ŚMIERTELNYCH NA ULICACH MIASTA RZESZÓW		6	5	5
1	KRAKOWSKA	2	1	1
2	LUBELSKA	1	1	0
3	ŻOŁNIERZY I ARMII WOJSKA POLSKIEGO	1	0	0
4	BUDZIWOJSKA	1	0	0
5	PODKARPACKA	1	0	0
6	PIŁSUDSKIEGO	0	1	0
7	MARSZAŁKOWSKA	0	1	0
8	ZAWISZY CZARNEGO	0	1	0
9	SIKORSKIEGO	0	0	1
10	FRYDERYKA SZOPENA	0	0	1
11	ROMANA KROGULSKIEGO	0	0	1
12	RZESZÓW DK 97	0	0	1

Najbardziej zagrożone ulice w mieście Rzeszów po względem liczby osób zabitych w wyniku wypadków drogowych w odniesieniu do lat 2019-2021



*Rozkład liczby ofiar śmiertelnych w latach 2019-2021
na terenie miasta Rzeszowa*

Na terenie miasta Rzeszowa i powiatu rzeszowskiego od stycznia do grudnia 2021 roku zaistniało 70 wypadki drogowe z udziałem pieszych, w wyniku których zginęły 3 osoby, a 67 zostało rannych. Liczba tego rodzaju wypadków drogowych w odniesieniu do analogicznego okresu w roku 2020 zmniejszyła się o 14. Liczba ofiar śmiertelnych zmniejszyła się o 6 natomiast liczba rannych zmniejszyła się o 10.

Głównymi przyczynami wypadków drogowych są: nieustąpienie pierwszeństwa przejazdu, niedostosowanie prędkości do warunków ruchu, niezachowanie bezpiecznej odległości między pojazdami, nieustąpienie pierwszeństwa pieszemu na przejściu dla pieszych.

Porównując lata 2020-2021 widoczny nieznaczny wzrost liczby wykroczeń dotyczących kierowania pojazdów po użyciu alkoholu, jak również kierujących w stanie nietrzeźwości. Liczba zatrzymanych praw jazdy w porównaniu z rokiem 2020 wzrosła o 5 %, natomiast radykalnie wzrosła liczba wykroczeń za przekroczenie dozwolonej prędkości – o 43 %.

CZYNNOŚCI POLICJANTÓW RUCHU DROGOWEGO W MIEŚCIE I POWIECIE

	2019	2020	2021	wzrost/ spadek 2020/2021	
Legitymowanych ogółem	67737	49899	54302	+4403	WZROST 9 %
Kontrole kierujących	58505	42742	46792	+4050	WZROST 9 %
Kontrole pieszych	3256	2559	2232	-327	SPADEK 13 %
Zatrzymane prawa jazdy	628	901	945	+44	WZROST 5 %
w tym za przekroczenie prędkości powyżej 50 km/h na obszarze zabudowanym	320	646	624	-22	SPADEK 3 %
Dowody rejestracyjne	4124	3346	3534	+188	WZROST 6 %
Ujawnionych wykroczeń	36789	32856	37911	+5055	WZROST 15 %
WYKROCZENIA POPEŁNIANE PRZEZ KIERUJĄCYCH PRZEKROCZENIE DOZWOLONEJ PRĘDKOŚCI	13203	14103	20149	+6046	WZROST 43%
Zatrzymanych nietrzeźwych - z art. 178 a §1 KK	262	260	267	+7	WZROST 3 %
Zatrzymanych nietrzeźwych - z art. 87 § 1 KW	115	59	78	+19	WZROST 32 %
Przebadanych	75186	46674	61268	+14594	WZROST 31%

Funkcjonariusze Wydziału Ruchu Drogowego podejmowali wszechstronne działania, zmierzające do realizacji przedsięwzięć na rzecz poprawy bezpieczeństwa na drogach miasta Rzeszowa. W ubiegłym roku w Wydziale Ruchu Drogowego KMP w Rzeszowie realizowane były cykliczne wzmożone działania kontrolne wynikające z Harmonogramu Działań Krajowych Komendanta Głównego Policji na rok 2021. Były to: Niechronieni uczestnicy ruchu drogowego, Prędkość, Kaskadowy Pomiar Prędkości, Telefon, Alkohol i Narkotyki, Truck i Bus, Pasy, Bezpieczne Wakacje, Bezpieczne Ferie, Bezpieczny weekend, Bezpieczna droga do szkoły, Znicz, Smog.

W ramach współpracy policjanci WRD KMP w Rzeszowie pełnili służby wspólnie ze Strażnikami Miejskimi, Żandarmerią Wojskową, Strażą Graniczną oraz Inspekcją Transportu Drogowego.

PROCEDURA „NIEBIESKIE KARTY”

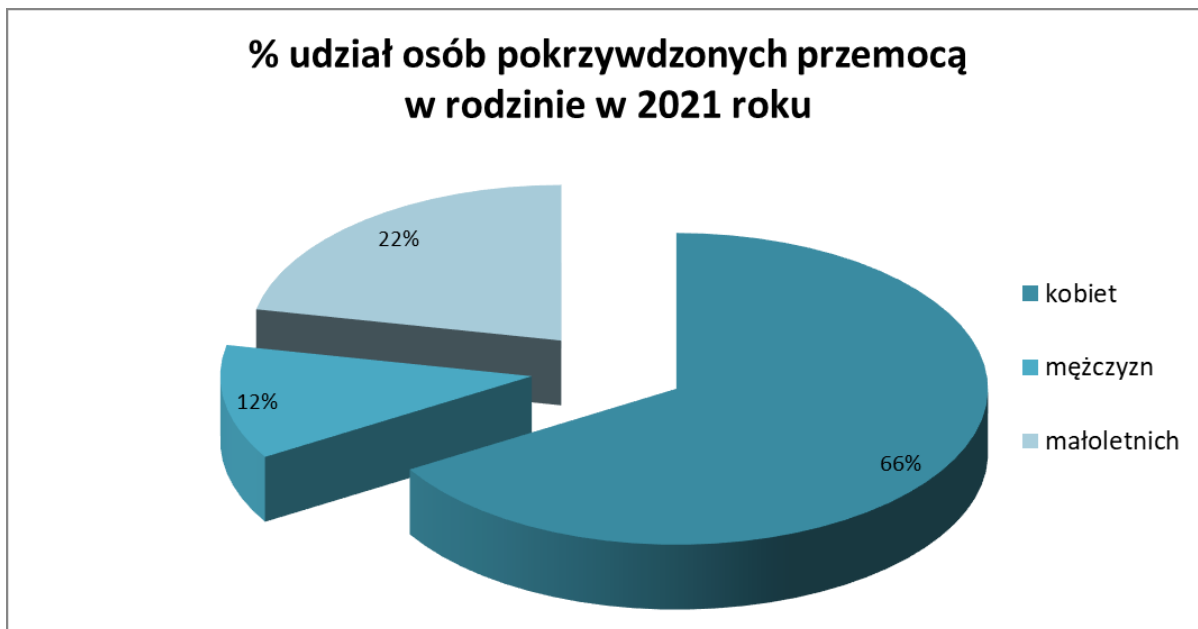
Procedura „Niebieskie Karty” obejmuje ogół czynności podejmowanych i realizowanych przez przedstawicieli jednostek organizacyjnych pomocy społecznej, gminnych/miejskich komisji rozwiązywania problemów alkoholowych, Policji, oświaty i ochrony zdrowia w związku z uzasadnionym podejrzeniem zaistnienia przemocy w rodzinie.

Założenie karty jest jednoznaczne z rozpoczęciem procedury przeciwdziałania aktom przemocy w domowym zaciszu i wdrażaniem pomocy dla takich osób. Procedura „Niebieskie Karty” dotycząca konkretnej rodziny daje wiele możliwości niesienia pomocy ze strony różnych organizacji państwowych i społecznych, a także skorzystanie z Krajowego Programu Przeciwdziałania Przemocy w Rodzinie

Procedura „Niebieskie karty”	KP I			KP II			KP Rzeszów-Śródmieście			Razem		
	2019	2020	2021	2019	2020	2021	2019	2020	2021	2019	2020	2021
Liczba wypełnionych formularzy „Niebieska karta”	81	69	106	70	85	95	94	79	52	245	233	253
Miasto	67	62	93	70	85	79	94	79	52	231	226	224
Wieś	14	7	13	0	0	16	0	0	0	14	7	29
Liczba osób co do których istnieje podejrzenie, że są dotknięte przemocą	100	97	140	86	98	102	99	81	61	285	276	303
Kobiet	66	61	86	62	74	76	82	72	39	210	207	201
Mężczyzn	10	5	16	8	8	9	12	7	11	30	20	36
Małoletnich	24	31	38	16	16	17	5	2	11	45	49	66
Liczba zatrzymanych, wobec których istnieje podejrzenie, że stosują przemoc pod wpływem alkoholu:	39	42	60	5	20	45	5	20	9	49	82	114
Doprowadzonych do izb wytrzeźwień lub innych tego typu placówek	6	0	4	5	14	10	5	15	2	16	29	16
Doprowadzonych do policyjnych pomieszczeń dla osób zatrzymanych lub doprowadzonych do wytrzeźwienia	1	4	7	0	4	6	0	2	1	1	10	14

Działania podjęte przez Policję wobec przemocy w rodzinie, dotyczące procedury „Niebieskie Karty” na terenie działania komisariatów miejskich KMP w Rzeszowie w latach 2019-2021

W oparciu o powyższe dane rok 2021 przyniósł wzrost sporządzanych formularzy „Niebieskie Karty” w stosunku do lat wcześniejszych: z 233 formularzy w roku 2020 do 253 w roku 2021.



Nieznacznie wzrosła liczba osób, co do których istnieje podejrzenie, że są dotknięte przemocą (303). Najliczniejszą grupę osób dotkniętych przemocą stanowią kobiety i dzieci.

W 2021 roku zatrzymano 114 osoby (o 32 więcej niż w roku 2020), wobec których istniało podejrzenie, że stosują przemoc w rodzinie będąc pod wpływem alkoholu, 16 osób doprowadzono do Izby Wytrzeźwień lub innych tego typu placówek, a 14 osób doprowadzono do policyjnych Pomieszczeń Dla Osób Zatrzymanych.

Od 30 listopada 2020 roku obowiązują nowe uregulowania prawne w obszarze „Przemoc w rodzinie”. Na ich podstawie Policja otrzymała dodatkowe uprawnienia w postaci możliwości wydania wobec osoby stosującej przemoc w rodzinie nakazu natychmiastowego opuszczenia wspólnie zajmowanego mieszkania i jego bezpośredniego otoczenia lub zakazu zbliżania się do mieszkania jego bezpośredniego otoczenia.

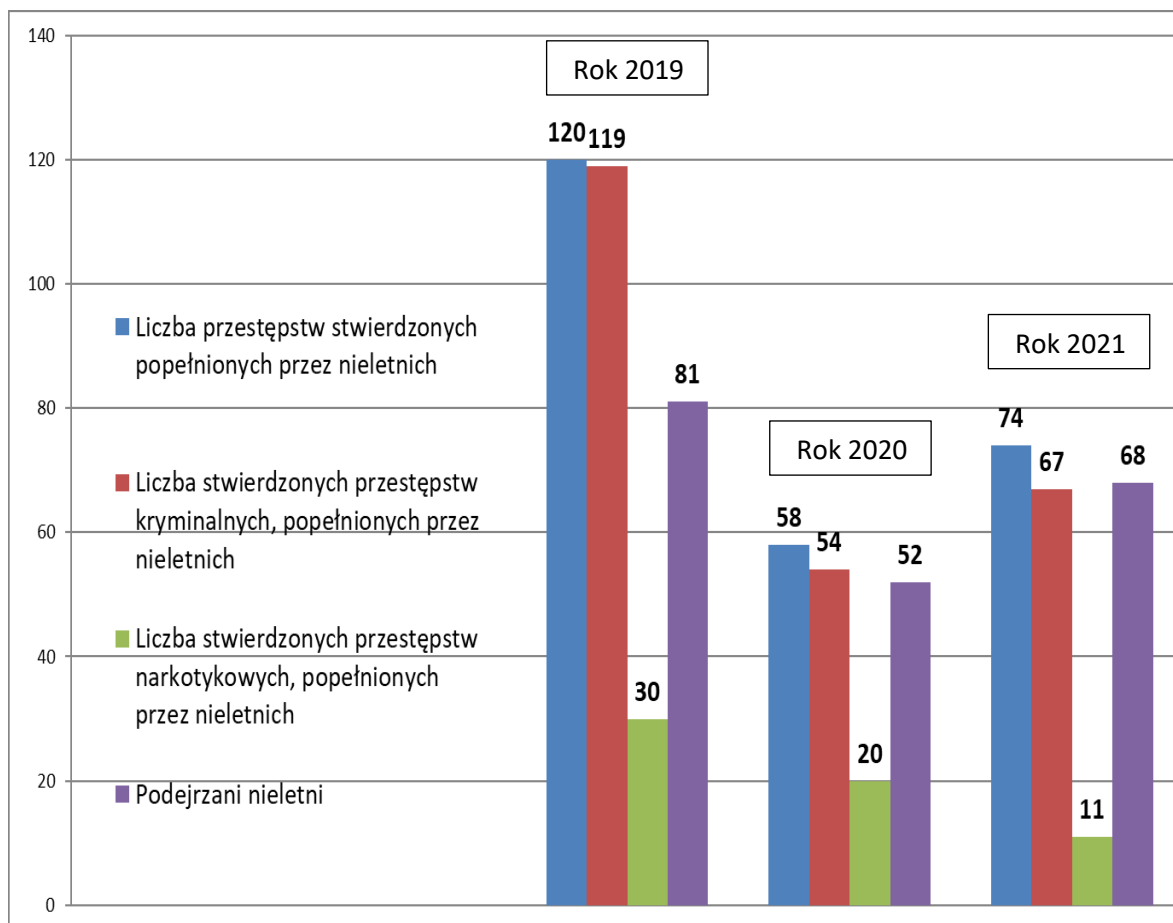
PRZESTĘPCZOŚĆ OSÓB NIELETNICH

Przestępczość, rozpoznanie i profilaktyczna praca Policji na rzecz zapobiegania demoralizacji oraz patologii społecznej		2019	2020	2021
Liczba stwierdzonych przestępstw popełnionych przez nieletnich		120	58	74
Liczba stwierdzonych przestępstw kryminalnych popełnionych przez nieletnich		119	54	67
Liczba stwierdzonych przestępstw narkotykowych popełnionych przez nieletnich		30	20	11
Podejrzani nieletni		81	52	68
Wnioski zawiadomienia skierowane do instytucji i organizacji	z tego			
	sądów rodzinnych	385	274	422
	Szkół i innych placówek oświaty i wychowania	1	0	0
	służby zdrowia i opieki społecznej	1	0	0
	poradni wszelkich typów	1	0	2
	Innych instytucji i organizacji	2	3	6
Ujawnieni nieletni	pod wpływem narkotyków	6	4	4
	pod wpływem alkoholu	25	18	24
	Członkowie subkultur młodzieżowych	1	0	0
	Uciekinierzy z:			
	domów rodzinnych	18	23	16
	Placówek opiekuńczo-wychowawczych, Młodzieżowych Ośrodków Wychowawczych, Młodzieżowych Ośrodków Socjoterapeutycznych	44	49	43
Spotkania z młodzieżą		1070	298	585
Spotkania z pedagogami		1079	259	454

Przestępczość, rozpoznanie i profilaktyczna praca policji na rzecz zapobiegania demoralizacji nieletnich oraz patologii społecznej na terenie działania KMP w Rzeszowie w latach 2019-2021

W 2021 roku odnotowano znaczny wzrost (z 58 do 74) ogólnej liczby przestępstw popełnianych przez nieletnich, w tym również w kategorii przestępstw kryminalnych.

Zwiększyła się również liczba nieletnich podejrzanych o popełnienie przestępstwa, w porównaniu z rokiem 2020. Policjanci KMP w Rzeszowie w 2021 roku sporządzili 422 wnioski i zawiadomienia do sądów rodzinnych. W 2021 roku policjanci przeprowadzili 585 spotkań z młodzieżą i uczestniczyli w 454 spotkaniach z pedagogami, których celem było zapobieganie zachowaniom problemowym uczniów oraz kreowaniem bezpiecznego środowiska szkoły. Znaczny spadek spotkań z młodzieżą i pedagogami w roku 2020 miał związek z ogłoszonym stanem epidemii na terenie kraju.



Przestępczość oraz podejrzani nieletni w latach 2019-2021 na terenie działania KMP w Rzeszowie

DZIAŁANIA PROFILAKTYCZNE

Komenda Miejska Policji w Rzeszowie w 2021 roku realizowała szereg programów oraz przedsięwzięć z zakresu profilaktyki społecznej. Należy podkreślić, że działania te odbywały się przy dobrej współpracy i zaangażowaniu władz samorządowych, placówek oświatowo-wychowawczych, ośrodków pomocy społecznej oraz wielu innych podmiotów.

W związku z ogłoszeniem stanu epidemii koronawirusa i wprowadzeniem obostrzeń działalność profilaktyczna znacząco ograniczyła możliwość podejmowania działań przez funkcjonariuszy Referatu ds. Profilaktyki Społecznej Nieletnich i Patologii Wydziału Prewencji KMP w Rzeszowie, Wydziału Ruchu Drogowego oraz dzielnicowych, których odbiorcami są m.in. uczniowie szkół podstawowych i ponadpodstawowych, rodzice i nauczyciele. Epidemia zmieniła charakter działań profilaktycznych, przenosząc je do sieci internetowej w ramach zalecanej nauki zdalnej. Funkcjonariusze przeprowadzili działania pn. „Policja... nie tylko dzieciom”, „Bezpieczna droga do szkoły”, „Jestem bezpieczny”, podczas

których przybliżali kwestię właściwych zachowań w zakresie ruchu drogowego, bezpieczeństwa w domu oraz odpowiedzialności prawnej nieletnich. W ramach programu profilaktycznego „Cyberbezpieczni” funkcjonariusze łącząc się za pośrednictwem komunikatora Microsoft Teams przeprowadzali spotkania on-line, które miały na celu podniesie świadomości i zwiększenie bezpieczeństwa uczestników Internetu uwzględniając czyny karalne związane z cyberprzemocą.

W 2021 roku policjanci Komendy Miejskiej Policji w Rzeszowie przeprowadzili 324 spotkania profilaktyczne, a grupa odbiorców to 11 071 osób.

ŚRODKI IZOLACYJNE

W 2021 roku, w wyniku podejmowanych działań związanych z popełnianiem przez obywateli czynów karalnych, stosowano wobec sprawców środki izolacyjne w postaci zatrzymania i umieszczenia w Policyjnej Izbie Dziecka, policyjnych Pomieszczeniach dla Osób Zatrzymanych oraz w Izbie Wytrzeźwień.

ŚRODKI IZOLACYJNE	2019	2020	2021
Liczba osób umieszczonych w Policyjnych Pomieszczeniach dla osób Zatrzymanych KMP w Rzeszowie	818	960	856
w tym:			
podjezwani o popełnienie przestępstwa	433	519	438
w związku z popełnieniem wykroczenia	2	0	0
na polecenie sądu lub prokuratury	284	280	306
zatrzymanie prewencyjne	0	0	0
cudzoziemcy w celu wydalenia	23	13	13
doprowadzeni w celu wytrzeźwienia	76	148	99
mężczyźni	70	134	86
kobiety	6	14	13

Zestawienie ilości osób zatrzymanych i izolowanych w pomieszczeniach dla osób zatrzymanych lub doprowadzonych w celu wytrzeźwienia w KMP w Rzeszowie na tle lat 2019-2021.

Z przedstawionych wyżej liczb wynika, że w dużej części przypadków stosowania wobec sprawców środka represyjnego, w postaci izolowania przez Policję w ustawowo przewidzianych pomieszczeniach i na okres do 48 godzin, odnotowujemy spadek liczby osób zatrzymanych w Pomieszczeniach dla Osób Zatrzymanych KMP w Rzeszowie. W 2021 roku izolowano 856 osób. W porównaniu z rokiem 2020 jest to spadek o 104 osoby. Również liczba osób doprowadzonych w celu wytrzeźwienia zmniejszyła się o 49, w porównaniu do roku 2020.

Lata	2019			2020			2021		
	Mężczyźni	Kobiety	Razem	Mężczyźni	Kobiety	Razem	Mężczyźni	Kobiety	Razem
Dynów	52	0	52	36	2	38	24	1	25
Błażowa	59	5	64	42	4	46	44	5	49
Boguchwała	105	16	121	95	6	101	89	12	101
Głogów Młp.	106	5	111	117	4	121	82	4	86
Sokołów Młp.	71	5	76	63	5	68	69	3	72
Tyczyn	70	2	72	59	2	61	67	0	67
Chmielnik	24	3	27	11	0	11	23	0	23
Hyżne	8	0	8	11	1	12	17	0	17
Kamień	18	0	18	20	0	20	25	0	25
Krasne	65	3	68	83	5	88	54	2	56
Lubenia	38	0	38	23	1	24	23	1	24
Świlcza	3	0	3	2	0	2	2	0	2
Trzebownisko	81	12	93	80	10	90	74	7	81
Łącznie gminy	700	51	751	642	40	682	593	35	628
Miasto	3709	452	4161	3266	289	3555	3007	289	3296
Miasto i Gminy	4409	503	4912	3908	329	4237	3600	324	3924

Zestawienie ilości osób izolowanych w izbie wytrzeźwień przez Policjantów KMP w Rzeszowie w latach 2018-2020 w rozbiciu na gminy oraz płeć

Funkcjonariusze Komendy Miejskiej Policji w Rzeszowie w 2021 roku izolowali do wytrzeźwienia w Izbie Wytrzeźwień w Rzeszowie 3924 osób, tj. o 313 mniej niż w roku 2020.

ZABEZPIECZENIA ZGROMADZEŃ ORAZ IMPREZ O CHARAKTERZE MASOWYM

Komenda Miejska Policji w Rzeszowie w okresie od stycznia do grudnia 2021 roku realizowała zadania ustawowe z zakresu utrzymania porządku publicznego na terenie miasta Rzeszowa i powiatu rzeszowskiego podczas odbywających się imprez. Obowiązujący stan prawny reguluje zakres działań Policji podczas imprez o charakterze masowym, z udziałem

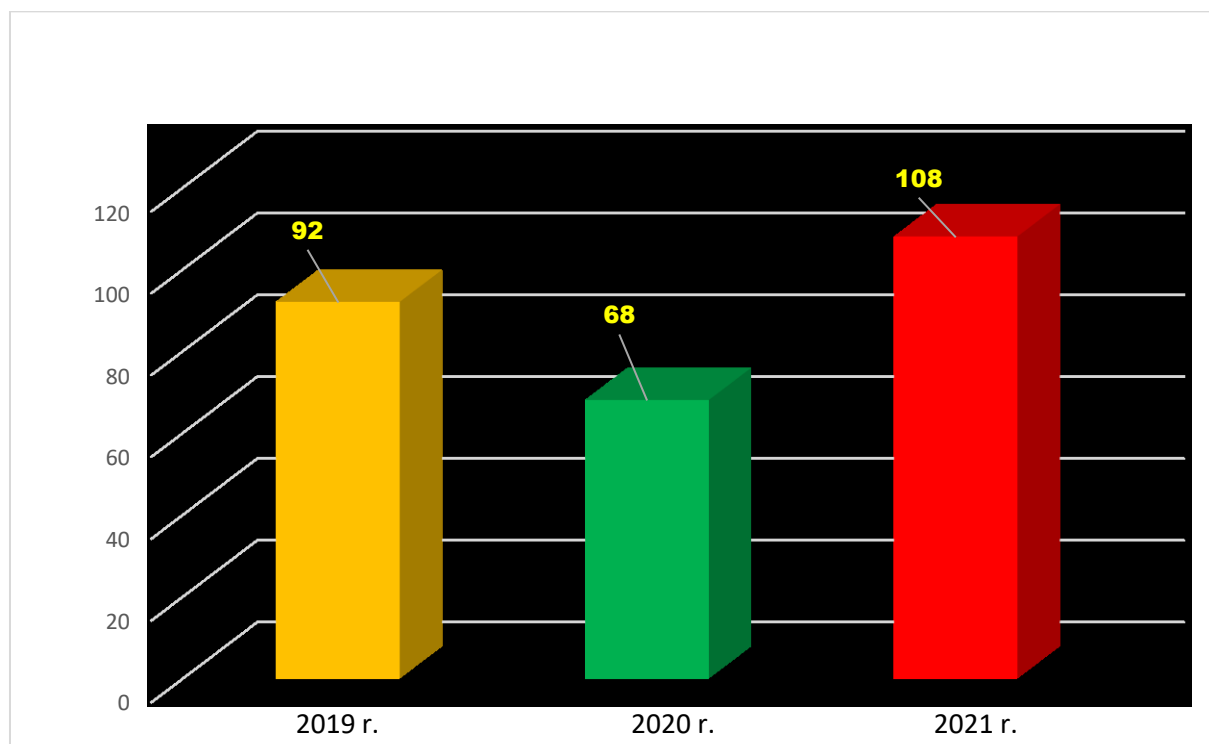
dużej ilości widzów jak również, uroczystości, zgromadzeń publicznych i akcji protestacyjnych, które niosą za sobą ewentualność wystąpienia zagrożenia zbiorowym zakłóceniem porządku publicznego.

W 2021 roku zabezpieczono 60 imprez o charakterze masowym w kategorii imprez sportowych, kulturalnych i rozrywkowych.

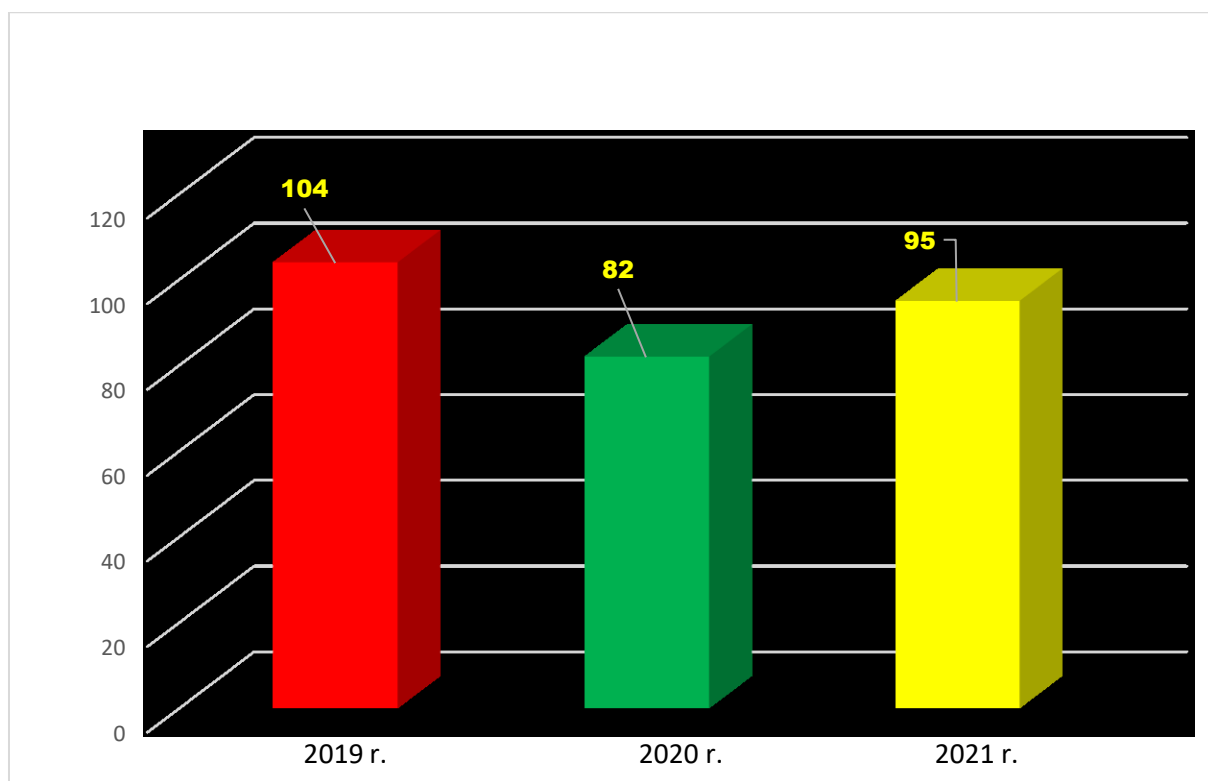
Imprez o charakterze sportowym, łącznie z meczami piłki nożnej zabezpieczono 108, które zabezpieczano na zasadzie akcji policyjnych – 7 razy, zabezpieczenia prewencyjnego 44 razy oraz zabezpieczenia doraźnego 57 razy.

W omawianym roku odbyło się 5 imprez masowych artystyczno-rozrywkowych. Ponadto na terenie Rzeszowa miało miejsce 95 zgromadzeń publicznych.

W celu prawidłowego zabezpieczenia imprez sportowych w 2021 roku podjęto łącznie 22 decyzje o koncentracji pododdziałów zwartych Policji ze stanu Komendy Miejskiej Policji w Rzeszowie i 4 decyzje koncentracji pododdziałów zwartych Policji ze stanu Komendy Wojewódzkiej Policji w Rzeszowie. Pododdziały koncentrowane były do zabezpieczenia m. in. meczów piłkarskich, wyjazdów i przyjazdów kibiców poza teren województwa, czy przejazdów kibiców innych klubów sportowych, jak również zabezpieczenia zgromadzeń publicznych, zabezpieczenia pobytu osób pod szczególną ochroną wynikające z rekomendacji Służby Ochrony Państwa.



*Liczba zabezpieczeń imprez sportowych
w latach 2019 – 2021*



*Liczba zabezpieczeń zgromadzeń publicznych przez KMP w Rzeszowie
w latach 2019 - 2021*

KRAJOWA MAPA ZAGROŻEŃ BEZPIECZEŃSTWA

Istotnym elementem procesu zarządzania bezpieczeństwem publicznym jest interaktywne narzędzie internetowe - Krajowa Mapa Zagrożeń Bezpieczeństwa. Dzięki tej aplikacji mieszkańcy mogą zapoznawać się z najważniejszymi informacjami dotyczącymi bezpieczeństwa oraz występującymi zagrożeniami w danej lokalizacji. Mapa pomaga również wskazywać miejsca, na które lokalne służby powinny zwrócić szczególną uwagę. Policja weryfikuje sygnały o zagrożeniach, a jeśli informacje okażą się prawdziwe podejmuje odpowiednie działania w celu eliminacji niebezpieczeństwa.

Jedną z korzyści funkcjonowania Krajowej Mapy Zagrożeń Bezpieczeństwa są informacje i zdobyta wiedza o okresowym lub stałym występowaniu zagrożeń i miejsc ich usytuowania. Jest to wysoce pomocne przy planowaniu służby patrolowej i obchodowej.

KMZB 2019							
Ilość zgłoszeń	Ilość zagrożeń potwierdzonych na KMZB	Ilość zagrożeń potwierdzonych przekazanych poza Policję	Ilość zagrożeń potwierdzonych wyeliminowanych	Ilość zagrożeń niepotwierdzonych	Żart/pomyłka	% potwierdzalności	% potwierdzonych wyeliminowanych
4781	0	61	2785	1282	653	68,94	97,86
KMZB 2020							
Ilość zgłoszeń	Ilość zagrożeń potwierdzonych na KMZB	Ilość zagrożeń potwierdzonych przekazanych poza Policję	Ilość zagrożeń potwierdzonych wyeliminowanych	Ilość zagrożeń niepotwierdzonych	Żart/pomyłka	% potwierdzalności	% potwierdzonych wyeliminowanych
3107	0	85	1422	1063	537	58,64	94,36
KMZB 2021							
Ilość zgłoszeń	Ilość zagrożeń potwierdzonych na KMZB	Ilość zagrożeń potwierdzonych przekazanych poza Policję	Ilość zagrożeń potwierdzonych wyeliminowanych	Ilość zagrożeń niepotwierdzonych	Żart/pomyłka	% potwierdzalności	% potwierdzonych wyeliminowanych
3396	21	132	1422	1314	507	54,52	90,29

Zestawienie zgłoszeń na terenie KMP w Rzeszowie oraz procent potwierdzalności oraz procent zgłoszeń potwierdzonych wyeliminowanych w latach 2018 – 2020

* Odczyt mapy w dniu 12 kwietnia 2021 r

* Funkcjonariusze Komendy Miejskiej Policji w Rzeszowie ciągle dążą do eliminowania zgłoszeń potwierdzonych, jednak w niektórych przypadkach eliminacja trwa kilka do kilkunastu miesięcy. W 2021 roku w statusie potwierdzonym znajduje się jeszcze 21 zagrożeń, które zostaną prawdopodobnie wyeliminowane do końca 2022 roku.

Poniżej przedstawiono wszystkie kategorie, które można zgłosić na Krajowej Mapie Zagrożeń Bezpieczeństwa oraz zagrożenia naniesione w 2021 roku.

Kategoria	Ilość zgłoszeń
Przekraczanie dozwolonej prędkości	1312
Nieprawidłowe parkowanie	877
Spożywanie alkoholu w miejscach niedozwolonych	288
Niewłaściwa infrastruktura drogowa	194
Nielegalne rajdy samochodowe	132
Grupowanie się małoletnich zagrożonych demoralizacją	108
Zła organizacja ruchu drogowego	114
Akty wandalizmu	78
Wąłęsające się bezpańskie psy	42
Dziki wysypiska śmieci	69
Poruszanie się po terenach leśnych quadami	16
Miejsce niebezpiecznej działalności rozrywkowej	30
Używanie środków odurzających	31
Niszczenie zieleni	34
Wypalanie traw	6
Żebractwo	33
Nielegalna wycinka drzew	1

Znęcanie się nad zwierzętami	10
Osoba bezdomna wymagająca pomocy	15
Kłusownictwo	1
Zdarzenia drogowe z udziałem zwierząt leśnych	1
Miejsca niebezpieczne na wodach	0
Dziki kąpieliska	0
Miejsca niebezpieczne na terenach wodnych	2
Niestrzeżone przejście przez tory	2
Niestrzeżony przejazd kolejowy	0
Utonięcia	0
Razem	3396

Współpraca z samorządem lokalnym

Zgodnie z art. 13 ust. 4a ustawy o Policji samorzady lokalne rekompensują finansowo czas służby przekraczający normę określoną w art. 33 ust. 2 tej ustawy, jak również zgodnie z art. 13 ust. 4f pokrywają wydatki inwestycyjne, modernizacyjne lub remontowe (...). W ramach Funduszu Wsparcia Policji w latach 2019 r. – 2021 r. pozyskano następujące środki od lokalnych władz samorządowych:

	2019 r.	2020 r.	2021 r.
Urząd Miasta Rzeszowa	590 000 zł.	500 000 zł.	290 000 zł.
Urzędy Gmin	156 700 zł.	147 000 zł.	77 000 zł.
Razem:	746 700 zł.	647 000 zł.	367 000 zł.

Przekazane w 2021 r. środki finansowe przeznaczone na:

- Urząd Miasta Rzeszowa 150 000 zł. - służby ponadnormatywne
 95 000 zł. - zakup 2 samochodów osobowych segment C
 nieoznakowanych
 45 000 zł. - zakup umundurowania oraz łączności dla
 funkcjonariuszy Wydziału Ruchu Drogowego
- Nadleśnictwo Głogów Młp. 3 000 zł. - wydatki bieżące
- Urząd Gminy Boguchwała 10 000 zł. – zakup samochodu nieoznakowanego segment C
 dla Komisariatu Policji w Boguchwale
- Urząd Gminy Lubenia 10 000 zł. - zakup samochodu nieoznakowanego segment C dla
 Komisariatu Policji w Boguchwale

Urząd Gminy Sokołów Młp.	30 000 zł. – zakup samochodu nieoznakowanego segment C dla Komisariatu Policji w Sokołowie Małopolskim
Urząd Gminy Trzebowńsko	10 000 zł. – wydatki bieżące
Gmina Miejska Dynów	2 000 zł. – zakup wyposażenia oraz wydatki bieżące
Gmina Wiejska Dynów	2 000 zł. – zakup wyposażenia oraz wydatki bieżące
Starostwo Rzeszowskie	10 000 zł. – zakup psa wraz z wyposażeniem

Nadmienić należy, że znaczący wpływ na poprawę bezpieczeństwa i porządku publicznego ma współpraca i wspólne przedsięwzięcia Policji z samorządem lokalnym w zakresie organizowania służb ponadnormatywnych, w ramach, których co rocznie zwiększana jest liczba patroli prewencyjnych na terenie miasta Rzeszowa.

Okres	2019	2020	2021	Razem w ostatnich 3 latach
Kwota przekazanych przez miasto Rzeszów środków	200 000	200 000	150 000	550 000
Liczba skierowanych do służby policjantów	823	815	615	2 253
Liczba zorganizowanych patroli	409	399	307	1 115
Liczba przepracowanych godzin	6580	6532	5000	18 112

Zestawienie obrazujące liczbę policjantów, patroli skierowanych do służb ponadnormatywnych na terenie miasta Rzeszowa w latach 2019-2021

Uzyskane wyniki	2019	2020	2021
liczba interwencji:	1695	1737	1389
kontrola miejsc zagrożonych:	808	1572	1445
kontrola pojazdów:	1609	1001	751
ujawniono wykroczeń:	1510	1755	1275
sporządzono wniosków o ukaranie	67	35	45
nałożono MK	770	642	593

	na kwotę	113 950	111 740	84 170
pouczono osób		736	1133	634
zatrzymano sprawców przestępstw		9	23	20
izolowano w Izbie Wytrzeźwień		69	38	38
zatrzymano osób poszukiwanych		3	7	5
zatrzymano praw jazdy		26	43	16
zatrzymano dowodów rejestracyjnych		97	78	47

Zestawienie uzyskanych wyników służb ponadnormatywnych w latach 2019-2021

Służby ponadnormatywne dyslokowane były na terenie całego miasta Rzeszowa w miejscach szczególnie zagrożonych przestępczością i wykroczeniami. Policjanci w ramach tych patroli pełnili służbę na ulicach w ścisłym centrum miasta, rejonach dworców PKS, PKP, czy galerii handlowych. W celu zapobieżenia kradzieżom kieszonkowym oraz handlu alkoholem i papierosami bez wymaganej akcyzy w niedziele organizowane były patrole operacyjne na terenie bazarów i targowisk. Dodatkowe patrole Ruchu Drogowego KMP w Rzeszowie kierowano do prowadzenia działań w zakresie poprawy bezpieczeństwa na drogach miasta Rzeszowa.

Istotny wpływ na wysokie poczucie bezpieczeństwa mieszkańców Rzeszowa ma współpraca Policji, przede wszystkim z samorządem terytorialnym na wszystkich jego szczeblach. Niewątpliwie elementami, które mają wpływ na taki stan rzeczy są m.in.:

- zwiększona liczba patroli organizowanych w ramach służb ponadnormatywnych,
- rozwój monitoringu miejskiego,
- rozwój infrastruktury miejskiej, nowe ciągi komunikacyjne, chodniki, oświetlenie,
- wsparcie finansowe umożliwiające zakup nowego sprzętu dla rzeszowskich policjantów, np. radiowozy czy urządzenia do pomiaru ilości i jakości spalin pojazdów,
- wsparcie i udział w realizacji szeregu programów profilaktycznych kierowanych do szerokiego spektrum odbiorców.

W celu utrzymania takiego stanu rzeczy, jak również podejmowania szeregu działań ukierunkowanych na podniesienie poziomu bezpieczeństwa i zaufania mieszkańców miasta Komenda Miejska Policji w Rzeszowie realizuje szereg przedsięwzięć wynikających z poniżej wyszczególnionych priorytetów:

1. Optymalizacja działań Policji w zakresie zwalczania kluczowych rodzajów przestępczości,
w tym cyberprzestępczości.
2. Zwiększenie skuteczności Policji poprzez wdrażanie nowoczesnych rozwiązań technologicznych.
3. Podniesienie efektywności działań Policji w celu realizacji oczekiwań społecznych.
4. Zapewnienie optymalnych warunków pełnienia służby/pracy.

Wyk. w 3 egz.

Egz. nr 1 – Prezydent Miasta Rzeszowa

Egz. nr 2 – Przewodniczący Rady Miasta Rzeszowa

Egz. nr 3 – Komenda Miejska Policji w Rzeszowie