

## Spis treści

1. Wstęp.....	2
2. Zgłoszenia i interwencje .....	3
3. Analiza przestępstw .....	4
4. Analiza wykroczeń .....	7
5. Ruch drogowy .....	10
6. Procedura „Niebieskie Karty” .....	17
7. Przestępczość osób nieletnich .....	19
8. Działania profilaktyczne .....	21
9. Środki izolacyjne .....	22
10. Zabezpieczenia zgromadzeń oraz imprez o charakterze masowym ...	24
11. Krajowa Mapa Zagrożeń Bezpieczeństwa .....	27
12. Współpraca z samorządem lokalnym .....	29

## Wstęp

Policja jest umundurowaną i uzbrojoną formacją służącą społeczeństwu i przeznaczoną do ochrony bezpieczeństwa ludzi oraz do utrzymywania bezpieczeństwa i porządku publicznego. W związku z tym Policja, obok organów administracji publicznej, odgrywa istotną rolę w systemie bezpieczeństwa wewnętrznego. Zasady i formy współpracy z jednostkami samorządu terytorialnego regulowane są ustawami, rozporządzeniami, regulaminami, a także zawartymi porozumieniami. Pozwala to na właściwie zsynchronizowanie wspólnych działań przez poszczególne podmioty. Taka współpraca pozwala na sprawniejsze wypełnianie zadań w zakresie zapewnienia bezpieczeństwa obywatelom, utrzymania bezpieczeństwa i porządku publicznego, realizacji zadań w zakresie obronności i reagowania na zdarzenia kryzysowe. Konstytucyjny obowiązek zapewnienia bezpieczeństwa obywatelom został określony w Ustawie o Policji z dnia 6 kwietnia 1990 roku, która precyzuje podstawowe zadania tej formacji.

Komenda Miejska Policji w Rzeszowie realizuje ustawowe zadania w oparciu o 751,8 etatów, z czego 643 to etaty policyjne, a 108,8 to etaty cywilne (według stanu na dzień 31 grudnia 2022 r.). Powyższy stan etatowy obejmuje: 419 policjantów służby prewencji, 201 służby kryminalnej, 8 policjantów służby pomocniczej oraz 15 policjantów kadry kierowniczej.

W garnizonie podkarpackim Komenda Miejska Policji w Rzeszowie jest bezwzględnie największa pod względem obsługiwanego obszaru zarówno miejskiego, jak i pozamiejskiego, a także liczby mieszkańców. Warto zauważyć, że powiększanie się obszaru Rzeszowa, a tym samym wzrost liczby mieszkańców jest procesem dynamicznym, ciągłym, wpływającym na rozwój całego regionu.

Okres	Etaty policyjne	Etaty cywilne	Liczba mieszkańców miasta Rzeszowa
31 grudnia 2020 roku	641	108,8	około 197 tys.
31 grudnia 2021 roku	643	108,8	około 197 tys.
31 grudnia 2022 roku	643	108,8	około 197 tys.

*Porównanie ilości etatów policyjnych i cywilnych do liczby mieszkańców Rzeszowa w latach 2020 – 2022*

W strukturze działania KMP w Rzeszowie funkcjonuje 9 komisariatów policji, 3 posterunki policji oraz 2 policyjne punkty przyjęć interesantów.

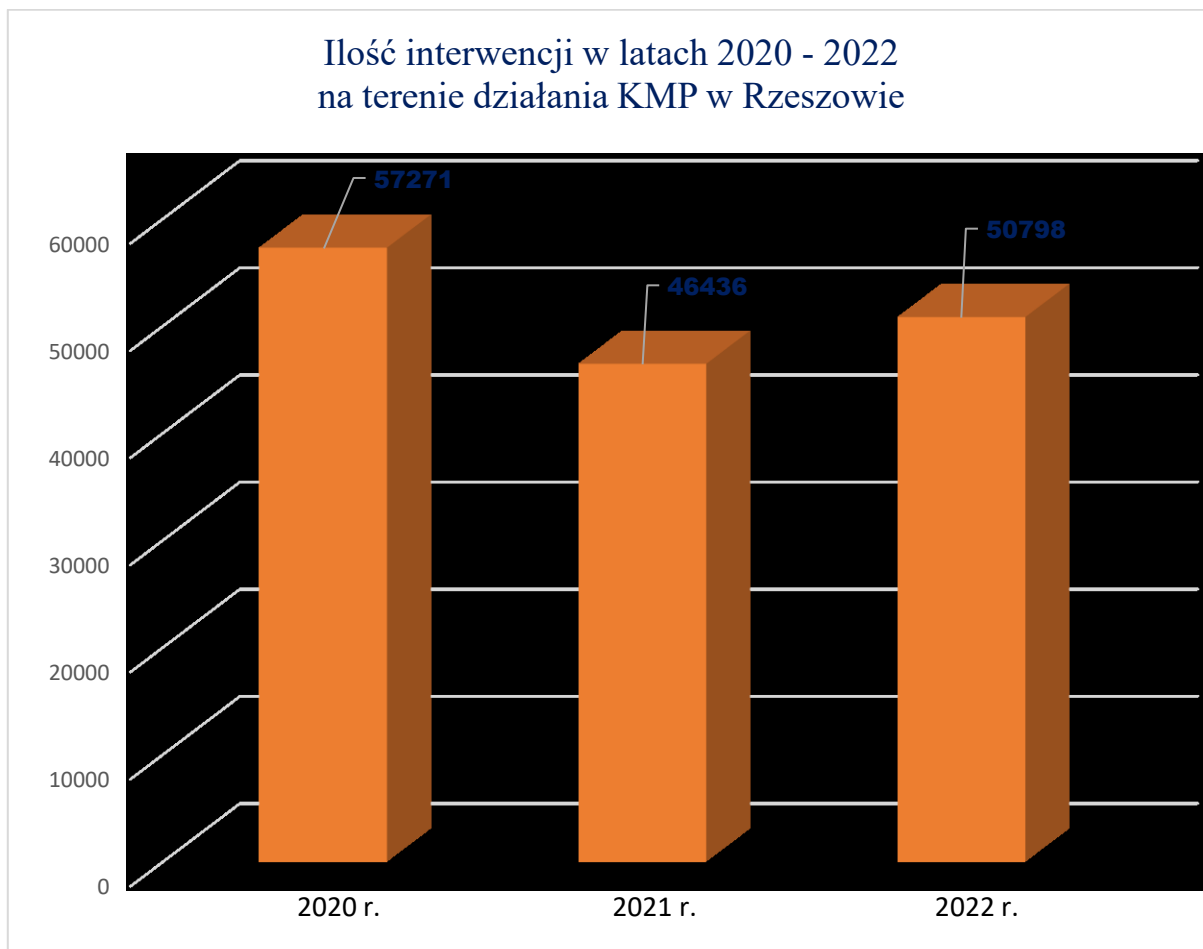
W Rzeszowie są to: Komisariat Policji I w Rzeszowie, Komisariat Policji II w Rzeszowie, Komisariat Rzeszów – Śródmieście. Natomiast w powiecie rzeszowskim funkcjonują: Komisariat Policji w Boguchwale, Komisariat Policji w Dynowie, Komisariat Policji w Głogowie Młp., Komisariat Policji w Sokołowie Młp., Komisariat Policji w Tyczynie, Komisariat Policji w Trzebownisku, Posterunek Policji w Kamieniu, Posterunek Policji w Błazowej, Posterunek Policji w Świlczy z siedzibą w Trzcianie oraz Punkty Przyjęć Interesantów w: Chmielniku i Hyżnem.

## Zgłoszenia i interwencje

Zgłoszenia przekazywane są Policji za pośrednictwem Centrum Powiadamiania Ratunkowego lub bezpośrednio przez interesantów. Policjanci pełniący służbę na Stanowisku Kierowania weryfikują zgłoszenia oraz podejmują decyzję o skierowaniu funkcjonariuszy odpowiedniego pionu na interwencję. Mając na uwadze efektywne wykorzystanie sił i środków służb Policji, funkcjonariusze kierowani są na podstawie zintegrowanego systemu organizacji i dyslokacji służby opierającego się na rejonach odpowiedzialności.

KMP w Rzeszowie	2020 rok	2021 rok	2022 rok
ilość interwencji	57271	46436	50798

*Ilość interwencji na terenie działania Komendy Miejskiej Policji w Rzeszowie w latach 2020-2022*



Porównując lata 2021 – 2022 zauważalny jest wzrost ilości interwencji na terenie działania Komendy Miejskiej Policji w Rzeszowie.

### *Analiza przestępstw*

Policja realizuje zadania w zakresie rozpoznawania, zapobiegania i wykrywania sprawców przestępstw i wykroczeń w ramach czynności operacyjno-rozpoznawczych i dochodzeniowo-śledczych.

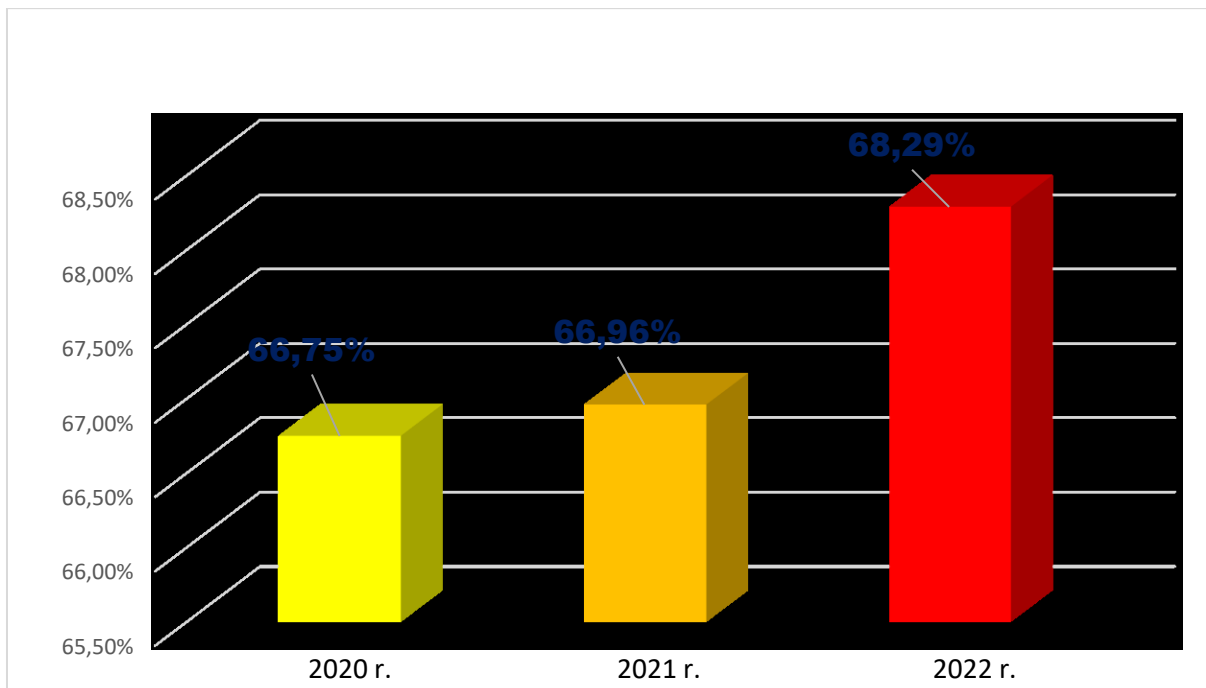
Na terenie powiatu rzeszowskiego w 2022 roku odnotowano 1660 przestępstw stwierdzonych, a w 2021 roku było ich 1339. Porównując powyższe lata obserwowalny jest wzrost bezwzględnej liczby przestępstw stwierdzonych o 321.

Przestępstwa stwierdzone	2020	2021	2022
Wszystkie przestępstwa stwierdzone	1256	1339	1660
% Wykrywalności	66,75%	66,96%	68,29%

*Przestępstwa stwierdzone i procent wykrywalności na terenie powiatu rzeszowskiego ogółem w latach 2020-2022*



*Przestępstwa stwierdzone na terenie powiatu rzeszowskiego – lata 2020-2022*

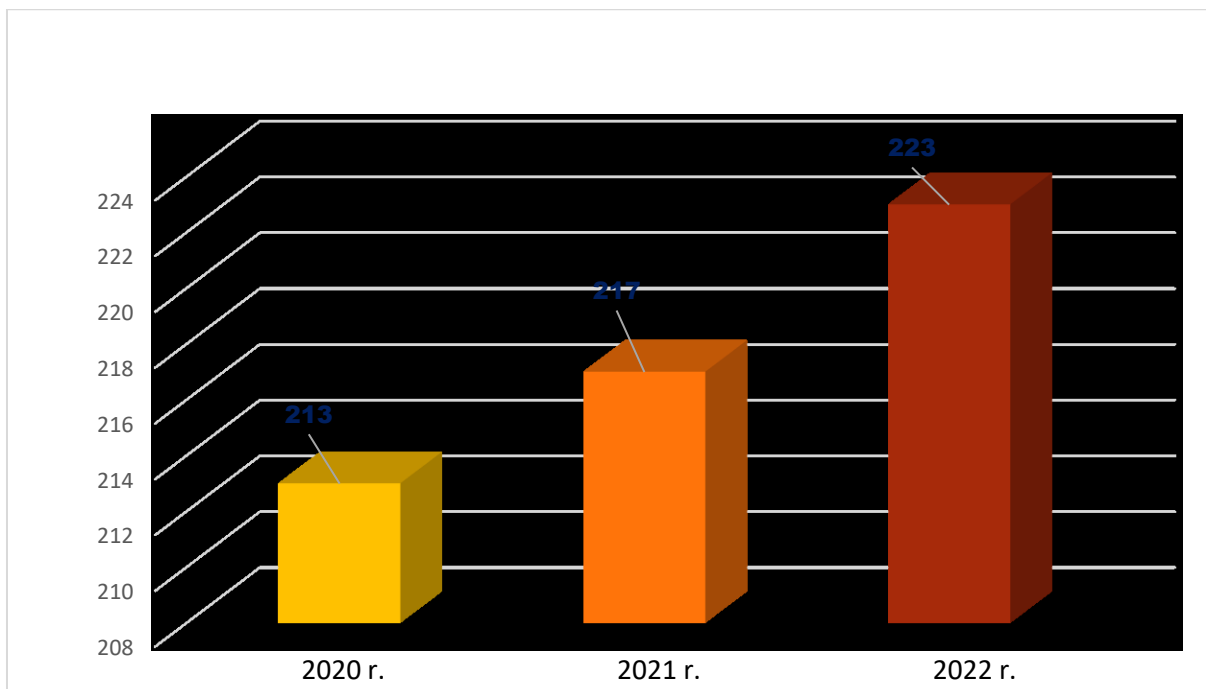


*Procent wykrywalności przestępstw stwierdzonych na terenie powiatu rzeszowskiego – lata 2020-2022*

W dalszej części analizy ocenie poddanych zostało sześć wybranych kategorii przestępstw, to jest:

- Kradzież z włamaniem
- Kradzież cudzej rzeczy
- Kradzież i kradzież z włamaniem do samochodu
- Rozbój
- Wymuszenie rozbójnicze
- Bójka i pobicie

<b>Przestępstwa stwierdzone</b>	<b>2020</b>	<b>2021</b>	<b>2022</b>
Kradzież z włamaniem	61	73	73
Kradzież cudzej rzeczy	135	129	137
Kradzież i kradzież z włamaniem do samochodu	4	6	5
Rozbój	2	3	2
Wymuszenie rozbójnicze	2	0	0
Bójka i pobicie	9	6	6
<b>RAZEM</b>	<b>213</b>	<b>217</b>	<b>223</b>



*Przestępstwa stwierdzone na terenie powiatu rzeszowskiego w latach 2020-2022, w wybranych sześciu kategoriach*

Przestępstwa stwierdzone - % wykrywalności	2020	2021	2022
Kradzież z włamaniem	26,23	35,14	34,67
Kradzież cudzej rzeczy	26,67	26,15	25,90
Kradzież i kradzież z włamaniem do samochodu	0	66,67	80,00
Rozbój	100,00	100,00	100,00
Wymuszenie rozbójnicze	50,00	-	-
Bójka i pobicie	77,78	83,33	83,33

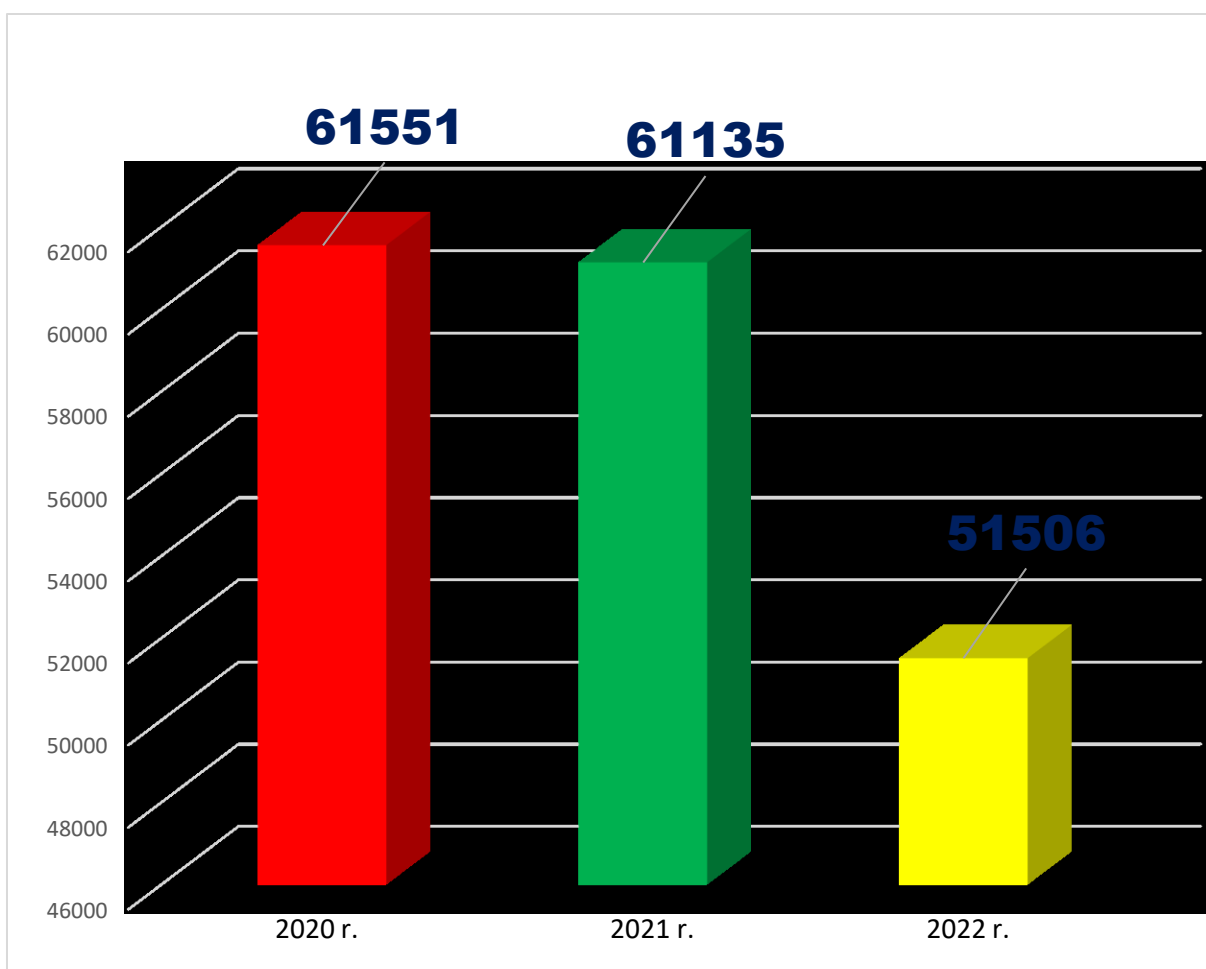
*Wskaźnik wykrywalności przestępstw na terenie powiatu rzeszowskiego w latach 2020 – 2022 w wybranych sześciu kategoriach*

Pomimo wzrostu liczby przestępstw stwierdzonych wskaźnik wykrywalności utrzymuje się na porównywalnym poziomie. W porównaniu do roku 2021 wzrósł wskaźnik wykrywalności o 1,33%, osiągając w 2022 roku wartość 68,29%.

### *Analiza wykroczeń*

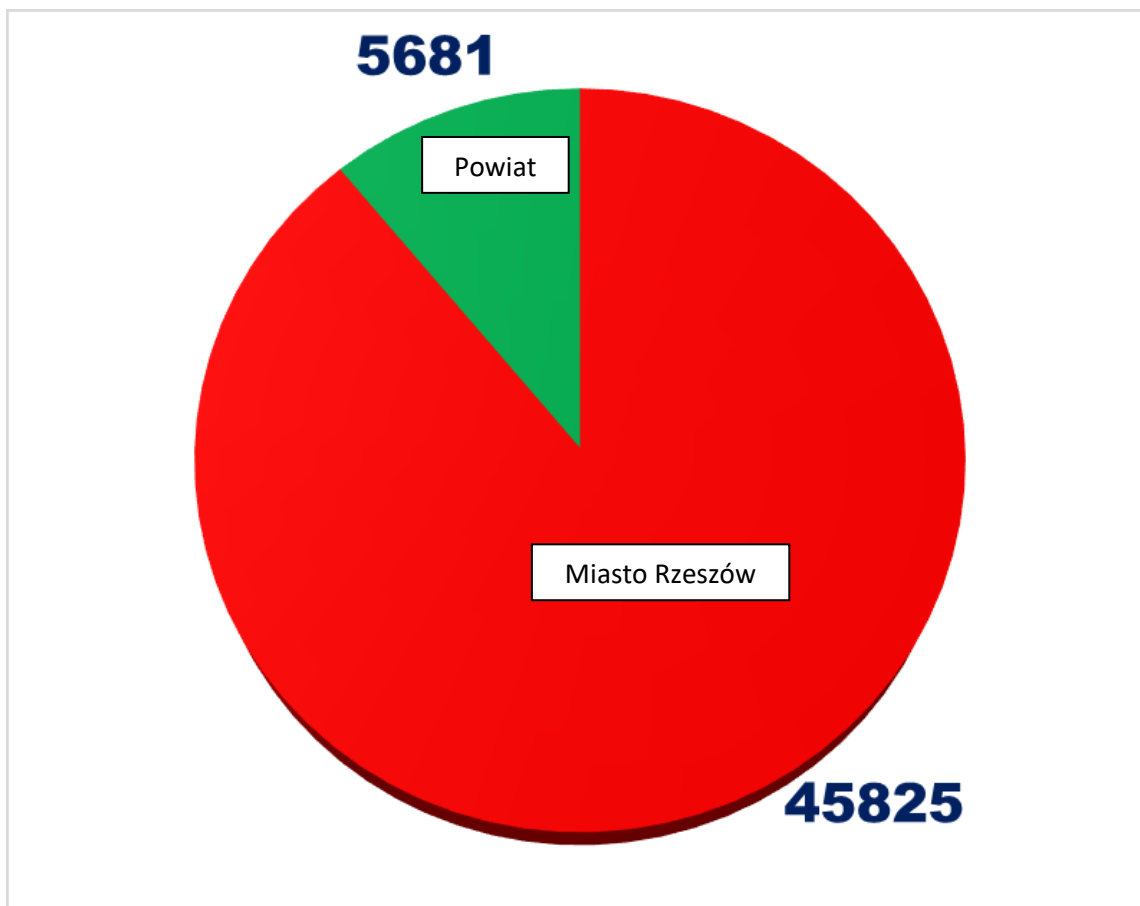
Policjanci Komendy Miejskiej Policji w Rzeszowie w swojej codziennej służbie zapewniając bezpieczeństwo mieszkańcom miasta Rzeszowa oraz gmin powiatu rzeszowskiego reagują na wszelkiego rodzaju wykroczenia.

Na przestrzeni 2022 roku funkcjonariusze KMP w Rzeszowie ujawnili 51 506 wykroczeń. Znaczna ich większość, tj. 45 825 została popełniona na terenie miasta Rzeszowa. Dominującym rodzajem wykroczeń są wykroczenia z zakresu porządku i bezpieczeństwa w ruchu drogowym, których liczba osiągnęła 35 297.



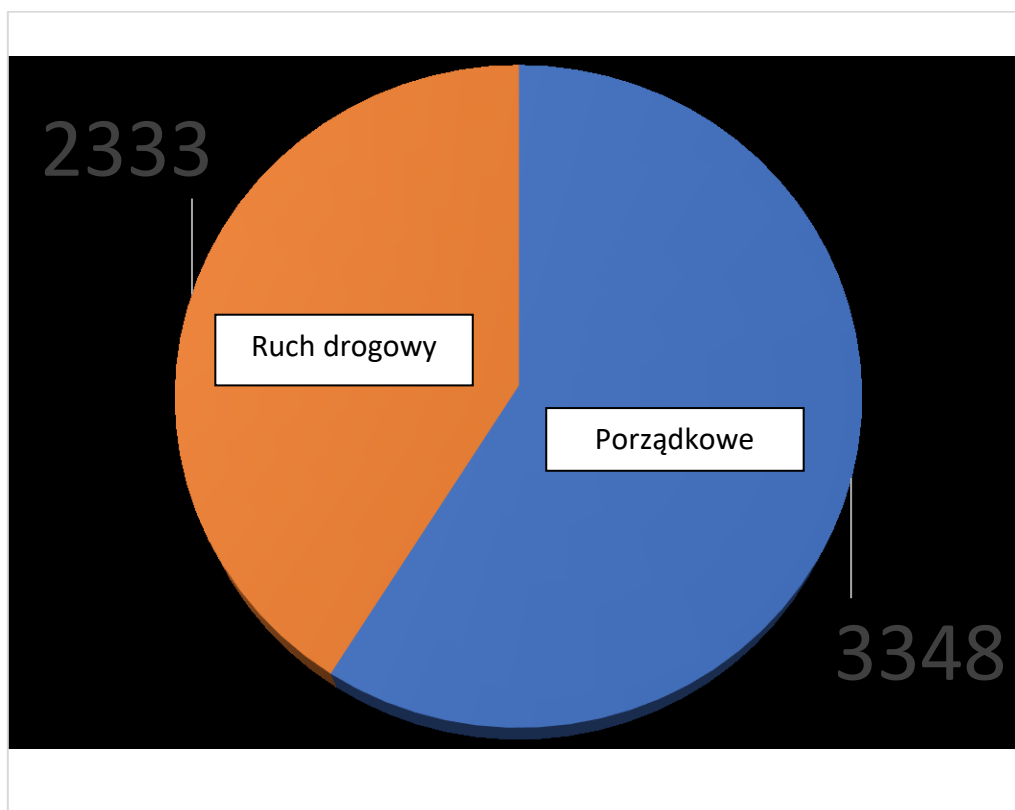
*Wykroczenia porządkowe oraz popełnione przeciwko bezpieczeństwu i porządkowi w komunikacji na terenie działania KMP w Rzeszowie, w latach 2020-2022*

<b>ZESTAWIENIE LICZBY WYKROCZEŃ NA TERENIE PAWIATU RZESZOWSKIEGO</b>						
<i>Rok</i>	<b>2020</b>		<b>2021</b>		<b>2022</b>	
	<b>4 977</b>		<b>6 258</b>		<b>5681</b>	
<i>Powiat Rzeszowski</i>	<i>Wykroczenia porządkowe</i>	<i>Wykroczenia w ruchu drogowym</i>	<i>Wykroczenia porządkowe</i>	<i>Wykroczenia w ruchu drogowym</i>	<i>Wykroczenia porządkowe</i>	<i>Wykroczenia w ruchu drogowym</i>
	<b>1 792</b>	<b>3 185</b>	<b>3 223</b>	<b>3 035</b>	<b>3 348</b>	<b>2 333</b>



Porównanie ilości wykroczeń popełnionych w mieście i powiecie w 2022 roku.





*Porównanie ilości wykroczeń w ruchu drogowym i porządkowych popełnionych w powiecie w 2022 roku.*

Na przestrzeni 2022 roku funkcjonariusze KMP w Rzeszowie ujawnili 5 681 wykroczeń na terenie powiatu rzeszowskiego. Większość z nich, tj. 3 348 to wykroczenia porządkowe, natomiast reszta została popełniona w zakresie bezpieczeństwa w ruchu drogowym – 2 333 wykroczeń.

## Ruch Drogowy

W 2022 roku najbardziej zagrożonymi gminami pod względem ilości wypadków drogowych były gminy: GŁOGÓW MAŁOPOLSKI **27** – wypadków drogowych, TRZEBOWNSKO – **26** wypadków drogowych oraz SOKOŁÓW MAŁOPOLSKI – **24** wypadki drogowe.

### W 2022 roku do wypadków śmiertelnych doszło w gminach:

**GŁOGÓW MAŁOPOLSKI** - W WYNIKU ZDARZEŃ DROGOWYCH ZGINĘŁY **4 OSOBY**

**TRZEBOWNISKO** – W WYNIKU ZDARZEŃ DROGOWYCH ZGINĘŁY **3 OSOBY**

**SOKOŁÓW MŁP.** – W WYNIKU ZDARZEŃ DROGOWYCH ZGINĘŁY **2 OSOBY**

**TYCZYN** – W WYNIKU ZDARZEŃ DROGOWYCH ZGINĘŁY **2 OSOBY**

**BUGUCHWAŁA** – W WYNIKU ZDARZEŃ DROGOWYCH ZGINĘŁA **1 OSOBA**

**KRASNE** – W WYNIKU ZDARZEŃ DROGOWYCH ZGINĘŁA **1 OSOBA**

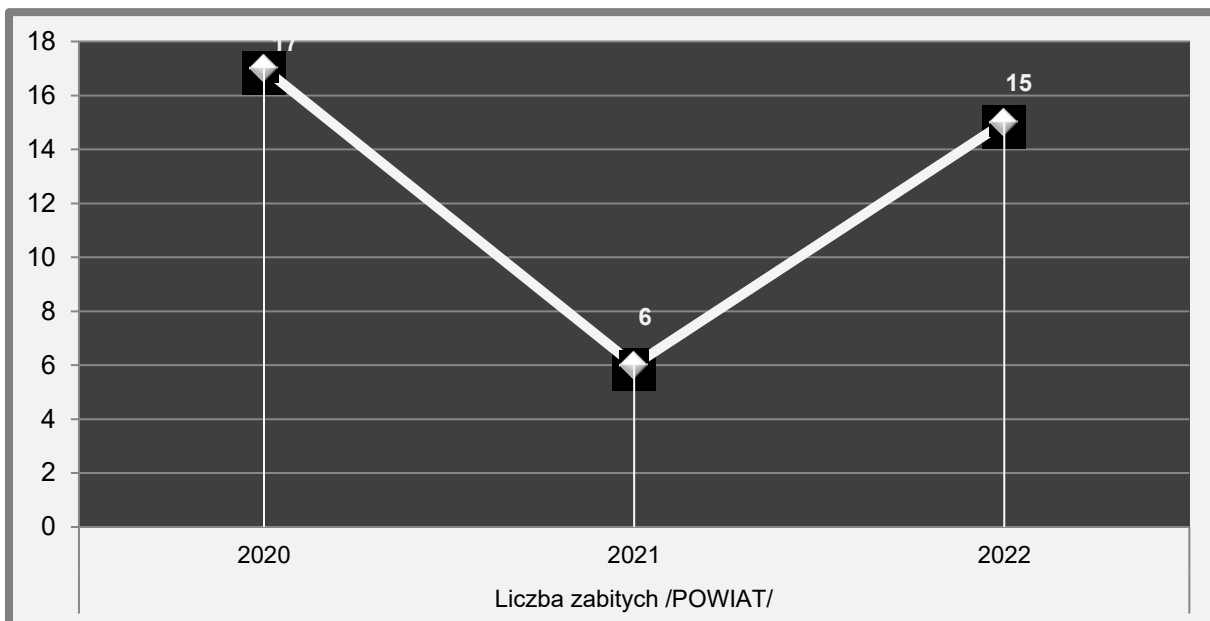
**DYNÓW** – W WYNIKU ZDARZEŃ DROGOWYCH ZGINĘŁA **1 OSOBA**

**HYŻNE** – W WYNIKU ZDARZEŃ DROGOWYCH ZGINĘŁA **1 OSOBA**

**NATOMIAST W RZESZOWIE W WYNIKU ZDARZEŃ DROGOWYCH ZGINĘŁO 6 OSÓB.**

	Liczba wypadków			Liczba zabitych			Liczba rannych			Liczba kolizji		
	2020	2021	2022	2020	2021	2022	2020	2021	2022	2020	2021	2022
RZESZÓW	244	237	224	5	5	6	269	280	271	3154	3637	3038
GŁOGÓW MŁP.	31	30	27	6	1	4	30	48	33	187	189	152
TRZEBOWNISKO	17	27	26	1	1	3	20	30	37	195	211	222
SOKOŁÓW MŁP.	19	23	24	0	0	2	21	30	27	98	114	104
BUGUCHWAŁA	18	23	12	1	1	1	20	26	21	135	152	145
KRASNE	5	11	12	1	0	1	5	11	12	94	136	79
ŚWILCZA	16	11	12	1	1	0	20	13	15	110	150	99
TYCZYN	19	15	11	1	0	2	20	22	13	76	134	87
DYNÓW	14	11	8	1	1	1	14	11	9	72	51	27
LUBENIA	4	5	8	0	0	0	4	5	11	29	33	18
BŁAŻOWA	8	12	5	2	1	0	6	13	6	56	50	43
HYŻNE	9	8	5	1	0	1	10	9	4	34	30	41
CHMIELNIK	8	6	4	0	0	0	8	6	4	23	31	30
KAMIEŃ	10	10	1	2	0	0	9	10	1	24	38	13

*Zdarzenia drogowe na terenie miasta Rzeszowa i powiatu rzeszowskiego w latach 2020-2022*



*Rozkład liczby ofiar śmiertelnych w latach 2020-2022 na terenie powiatu rzeszowskiego*

		Liczba zabitych		
		2020	2021	2022
<b>KIERUJĄCY</b>	Motorowerzyści	1		
	Rowerzyści	5	2	6
	Użytkownicy ciągników		1	
	Użytkownicy czterokołowców	1		
	Użytkownicy motocykli			4
	Użytkownicy samochodów ciężarowych			1
	Użytkownicy samochodów osobowych	6	3	4
<b>PASAŻER</b>	Użytkownicy samochodów osobowych		2	1
<b>PIESZY</b>		9	3	5
<b>Podsumowanie całkowite</b>		<b>22</b>	<b>11</b>	<b>21</b>

*Rozkład liczby ofiar śmiertelnych w latach 2020-2022 na terenie powiatu rzeszowskiego i miasta Rzeszowa z podziałem na kierujących, pasażerów i pieszych.*

			Liczba zabitych		
			2020	2021	2022
<b>KIERUJĄCY</b>	Motorowerzyści	GRZEGORZÓWKA	1		
	Rowerzyści	BUDY GŁOGOWSKIE		1	
		LECKA	1		
		POGWIZDÓW STARY	1		
		RZESZÓW	1	1	5
		TAJĘCINA	1		
		TYCZYN	1		
		ŁĄKA			1
	Użytkownicy ciągników	ULANICA		1	
	Użytkownicy czterokołowców	STYKÓW	1		
	Użytkownicy motocykli	DYNÓW			1
		HYŻNE			1
		NIECHOBURZ			1
		ŁĄKA			1
	Użytkownicy samochodów ciężarowych	KAMIEŃ			1
	Użytkownicy samochodów osobowych	BOREK STARY			1
		BŁĄŻOWA GÓRNA		1	
		GŁOGÓW MAŁOPOLSKI	1		2
		MALAWA			1
		NOSÓWKA	1		
RZESZÓW		2	1		
STOBIERNA			1		
WYSOKA GŁOGOWSKA		1			
ŁĄKA	1				
<b>PASAŻER</b>	Użytkownicy samochodów osobowych	BOGUCHWAŁA		1	
		BOREK STARY			1
		RZESZÓW		1	
<b>PIESZY</b>		BRATKOWICE	1		
		DĄBROWA		1	
		GŁOGÓW MAŁOPOLSKI			2
		JASIONKA			1
		KAMIEŃ	2		
		KRASNE	1		
		NOWY BOREK	1		
		RZESZÓW	2	2	1
		WYRĘBY	1		
		WYSOKA GŁOGOWSKA	1		
WÓLKA NIEDŹWIEDZKA			1		
<b>Podsumowanie całkowite</b>			<b>22</b>	<b>11</b>	<b>21</b>

			Liczba zabitych		
			2020	2021	2022
<b>KIERUJĄCY</b>	Motorowerzyści	Niedostosowanie prędkości do warunków ruchu	1		
	Rowerzyści	Niedostosowanie prędkości do warunków ruchu	2		3
		Nieprawidłowe przejeżdżanie przejazdu dla rowerzystów			1
		Nieprawidłowe wyprzedzanie		1	1
		Nieprawidłowe zmienianie pasa ruchu	1		
		Nieustąpienie pierwszeństwa przejazdu	1	1	1
		Niezachowanie bezp. odleg. między pojazdami	1		
	Użytkownicy ciągników	Inne przyczyny		1	
	Użytkownicy czterokołowców	Niedostosowanie prędkości do warunków ruchu	1		
	Użytkownicy motocykli	Niedostosowanie prędkości do warunków ruchu			3
		Nieustąpienie pierwszeństwa przejazdu			1
	Użytkownicy samochodów ciężarowych	Niedostosowanie prędkości do warunków ruchu			1
	Użytkownicy samochodów osobowych	Inne przyczyny			1
		Niedostosowanie prędkości do warunków ruchu	6	2	2
		Nieprawidłowe wymijanie		1	
Inne przyczyny				1	
<b>PASAŻER</b>	Użytkownicy samochodów osobowych	Inne przyczyny			1
		Nieustąpienie pierwszeństwa przejazdu		1	
		Niezachowanie bezp. odleg. między pojazdami		1	
<b>PIESZY</b>		Inne przyczyny			1
		Niedostosowanie prędkości do warunków ruchu		1	
		Nieprawidłowe cofanie			1
		Nieprawidłowe omijanie	1		
		Nieustąpienie pierwszeństwa pieszemu na przejściu dla pieszych	1	1	2
		Nieustąpienie pierwszeństwa pieszemu w innych okolicznościach	2		
		Leżenie, siedzenie, klęczenie, stanie na jezdni	2		
		Nieostrożne wejście na jezdnię: przed jadącym pojazdem	2		1
		Nieostrożne wejście na jezdnię: zza pojazdu, przeszkody	1		
		Przekraczanie jezdni w miejscu niedozwolonym		1	
<b>Podsumowanie całkowite</b>			<b>22</b>	<b>11</b>	<b>21</b>

Szczególną grupą użytkowników dróg stanowią tzw. *niechronieni uczestnicy ruchu drogowego*, do których należą piesi, rowerzyści oraz motocykliści. To ich bezpieczeństwo ze względu na tragiczne w skutkach zdarzenia drogowe jest jednym z głównych priorytetów policji, która prowadzi szereg działań zmierzających do poprawy tego stanu. Genezą działań jest troska o bezpieczeństwo pieszych, rowerzystów, motorowerzystów oraz motocyklistów – tych użytkowników dróg, którzy w żaden sposób nie są chronieni nadwoziem pojazdu a wręcz są zagrożeni kontaktem z nim.

Na terenie działania Komendy Miejskiej Policji w Rzeszowie (miasto Rzeszów i powiat), w 2022 roku doszło do 75 wypadków drogowych z udziałem pieszych, w wyniku których śmierć poniosło 5 osób a 74 zostało rannych – nastąpił wzrost tego typu zdarzeń drogowych. Doszło do 80 wypadków drogowych z udziałem rowerzystów, w wyniku których śmierć poniosło 6 osób a 70 zostało rannych - nastąpił spadek tego typu zdarzeń drogowych.

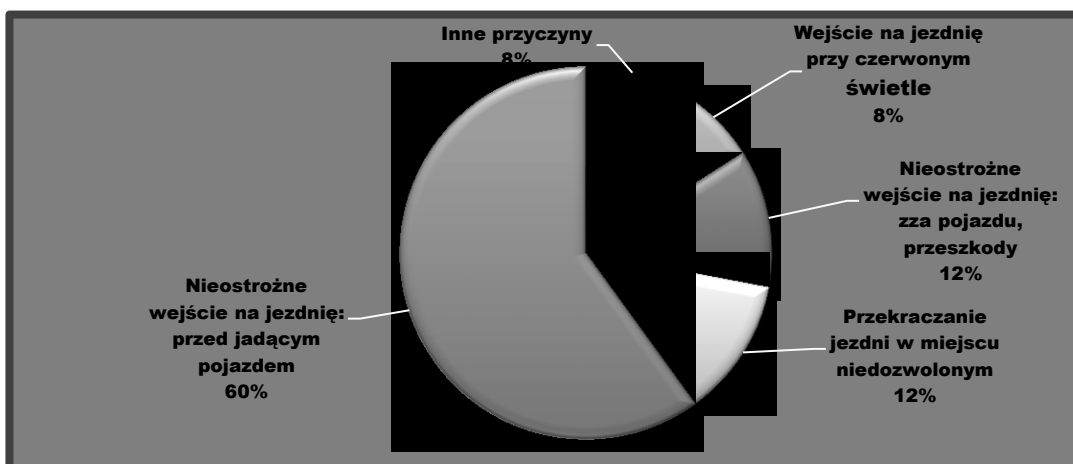
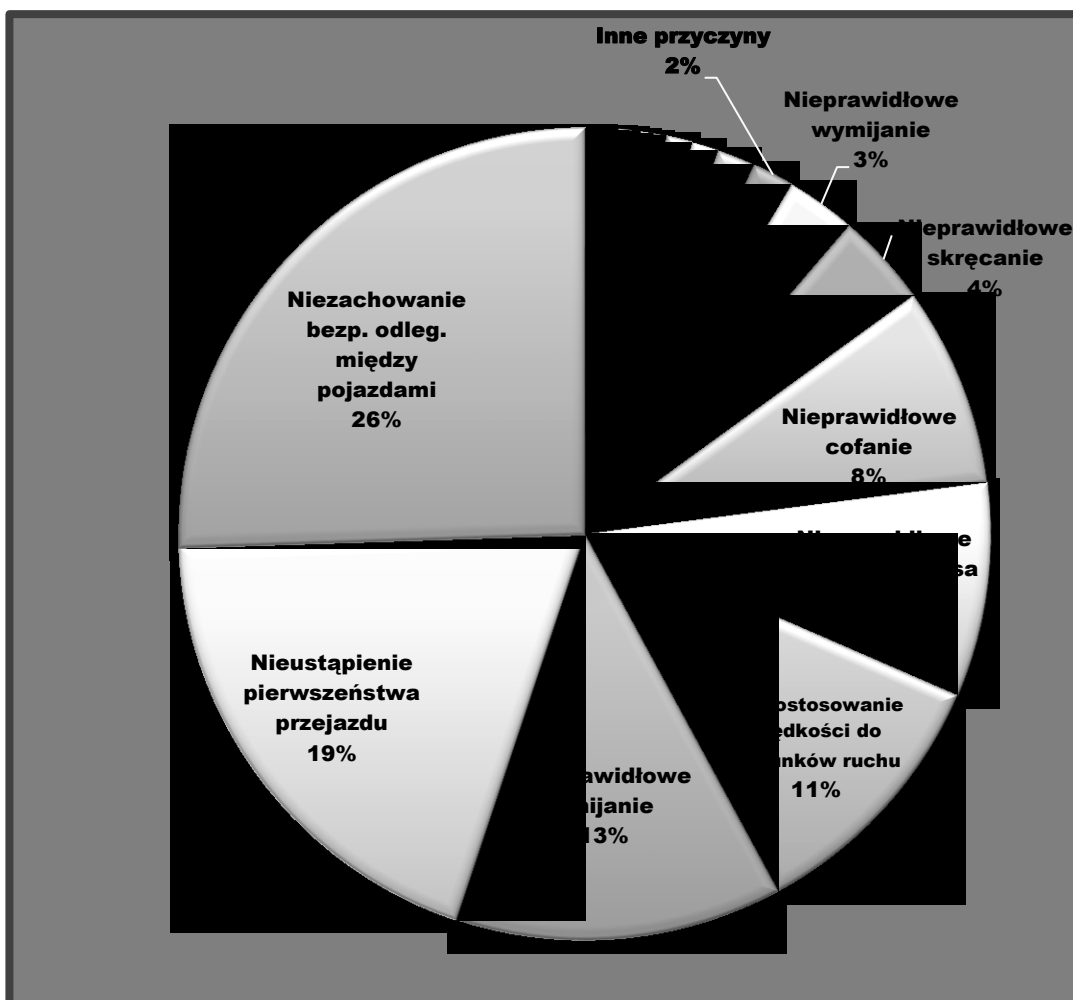
Na terenie działania Komendy Miejskiej Policji w Rzeszowie, w 2022 roku doszło również do 30 wypadków drogowych z udziałem motocyklistów, w wyniku których śmierć poniosło 4 osoby a 25 zostało rannych - nastąpił wzrost tego typu zdarzeń drogowych.

	Liczba wypadków			Liczba zabitych			Liczba rannych			Liczba kolizji		
	2020	2021	2022	2020	2021	2022	2020	2021	2022	2020	2021	2022
	<b>PIESI</b>	84	73	75	9	3	5	77	70	74	21	18

	Liczba wypadków			Liczba zabitych			Liczba rannych			Liczba kolizji		
	2020	2021	2022	2020	2021	2022	2020	2021	2022	2020	2021	2022
	<b>ROWE- RZYŚCI</b>	95	81	80	5	2	6	88	76	70	65	78

	Liczba wypadków			Liczba zabitych			Liczba rannych			Liczba kolizji		
	2020	2021	2022	2020	2021	2022	2020	2021	2022	2020	2021	2022
	<b>MOTOCY- KLISCI</b>	33	18	30	0	0	4	30	17	25	46	32

Głównymi przyczynami wypadków drogowych są: niezachowanie bezpiecznej odległości między pojazdami, nieustąpienie pierwszeństwa przejazdu, niedostosowanie prędkości do warunków ruchu, nieustąpienie pierwszeństwa pieszemu na przejściu dla pieszych.



**CZYNNOŚCI POLICJANTÓW RUCHU DROGOWEGO W MIĘŚCIE RZESZOWIE  
I POWIECIE RZESZOWSKIM**

	2021	2022
Legitymowanych ogółem	54302	50614
Kontrole kierujących	46792	44082
Kontrole pieszych	2232	2233
Kontrole rowerzystów	1088	3442
Prawa jazdy	945	707
• w tym za przekroczenie prędkości	624	348
Dowody rejestracyjne	3534	2883
Zatrzymanych nietrzeźwych - z art. 178 a §1 KK	267	280
Zatrzymanych nietrzeźwych - z art. 87 § 1 KW	78	119
Przebadanych	61268	94921
Ujawnionych wykroczeń	37911	34366
• w tym przekroczenie prędkości	20149	15836
• w tym popełnione przez pieszych	1346	1422
• w tym popełnione przez rowerzystów	1088	999
<b>ZASTOSOWANE ŚRODKI PRAWNE</b>	<b>POUCZENIA: 6477 MANDATY: 29376 DALSZE POSTĘPOWANIE: 2058 SUMA: 37911</b>	<b>POUCZENIA: 7192 MANDATY: 24562 DALSZE POSTĘPOWANIE: 2612 SUMA: 34366</b>

Funkcjonariusze Wydziału Ruchu Drogowego podejmowali wszechstronne działania, zmierzające do realizacji przedsięwzięć na rzecz poprawy bezpieczeństwa na drogach. W ubiegłym roku w Wydziale Ruchu Drogowego KMP w Rzeszowie realizowane były cykliczne wzmożone działania kontrolne wynikające z Harmonogramu Działań Krajowych Komendanta Głównego Policji. Były to: *Niechronieni uczestnicy ruchu drogowego, Prędkość, Kaskadowy Pomiar Prędkości, Telefon, Alkohol i Narkotyki, Truck i Bus, Pasy, Bezpieczne Wakacje, Bezpieczne Ferie, Bezpieczny weekend, Bezpieczna droga do szkoły, Znicz, Smog.*



### Procedura „Niebieskie Karty”

Procedura „Niebieskie Karty” obejmuje ogół czynności podejmowanych i realizowanych przez przedstawicieli jednostek organizacyjnych pomocy społecznej, gminnych/miejskich komisji rozwiązywania problemów alkoholowych, Policji, oświaty i ochrony zdrowia w związku z uzasadnionym podejrzeniem zaistnienia przemocy w rodzinie.

Założenie karty jest jednoznaczne z rozpoczęciem procedury przeciwdziałania aktom przemocy w domowym zaciszu i wdrażaniem pomocy dla takich osób. Procedura „Niebieskie Karty” dotycząca konkretnej rodziny daje wiele możliwości niesienia pomocy ze strony różnych organizacji państwowych i społecznych, a także skorzystanie z Krajowego Programu Przeciwdziałania Przemocy w Rodzinie.

Procedura "Niebieskie karty"	KP Boguchwała			KP Dynów			KP Głogów Mlp.			KP Sokółów Mlp.			KP Tyrebowniko			KP Tyczyn		
	2020	2021	2022	2020	2021	2022	2020	2021	2022	2020	2021	2022	2020	2021	2022	2020	2021	2022
Lata	2020	2021	2022	2020	2021	2022	2020	2021	2022	2020	2021	2022	2020	2021	2022	2020	2021	2022
Liczba wypełnionych formularzy "Niebieska karta"	47	50	41	26	25	37	56	32	25	13	34	38	29	27	19	27	52	49
miasto	12	8	9	10	9	11	12	13	12	2	1	1	0	0	0	5	6	3
wieś	35	42	32	16	16	26	44	19	13	11	33	37	29	27	19	22	46	46
Liczba osób, co do których istnieje podejrzenie, że są dotknięte przemocą	60	58	55	27	26	41	56	32	25	13	35	38	53	40	34	31	53	50
kobiet	41	39	32	25	22	36	50	25	20	12	35	34	32	22	20	22	47	38
mężczyzn	8	9	11	0	2	3	5	6	5	0	0	3	7	7	4	6	3	8
małoletnich	11	10	12	2	2	2	1	1	0	1	0	1	14	11	10	2	3	4
Liczba zatrzymanych osób, wobec których istnieje podejrzenie, że stosują przemoc w rodzinie będących pod wpływem alkoholu:	9	12	7	17	15	23	9	2	5	9	29	37	14	18	16	17	46	40
doprowadzonych do izb wytrzeźwień lub innych tego typu placówek	7	9	0	7	4	7	7	1	2	1	0	0	2	4	2	7	22	23
doprowadzonych do policyjnych pomieszczeń dla osób zatrzymanych lub doprowadzonych do wytrzeźwienia	0	1	1	1	2	1	2	1	2	1	2	3	0	1	2	1	2	1

*Działania podjęte przez Policję wobec przemocy w rodzinie, dotyczące procedury „Niebieskie Karty” na terenie działania komisariatów pozamiejskich KMP w Rzeszowie w latach 2020-2022*

W oparciu o powyższe dane, rok 2022 przyniósł wzrost sporządzanych formularzy „Niebieskie Karty” w stosunku do roku 2021 w następujących komisariatach: KP Dynów, KP Sokołów Młp. i KP Tyczyn, natomiast spadek kart odnotowano w KP Boguchwała, KP Głogów Młp. oraz KP Trzebownisko.

Liczba osób, co do których istnieje podejrzenie, że są dotknięte przemocą wzrosła w KP Dynów, KP Sokołów Młp., KP Trzebownisko i KP Tyczyn, spadła zaś w KP Boguchwała oraz KP Głogów Młp. Najliczniejszą grupę osób dotkniętych przemocą stanowią kobiety.

W 2022 roku zatrzymano 128 osób, wobec których istniało podejrzenie, że stosują przemoc w rodzinie będąc pod wpływem alkoholu, 34 osoby doprowadzono do Izby Wyrzeźwień lub innych tego typu placówek, a 10 osób doprowadzono do Policyjnych Pomieszczeń Dla Osób Zatrzymanych.

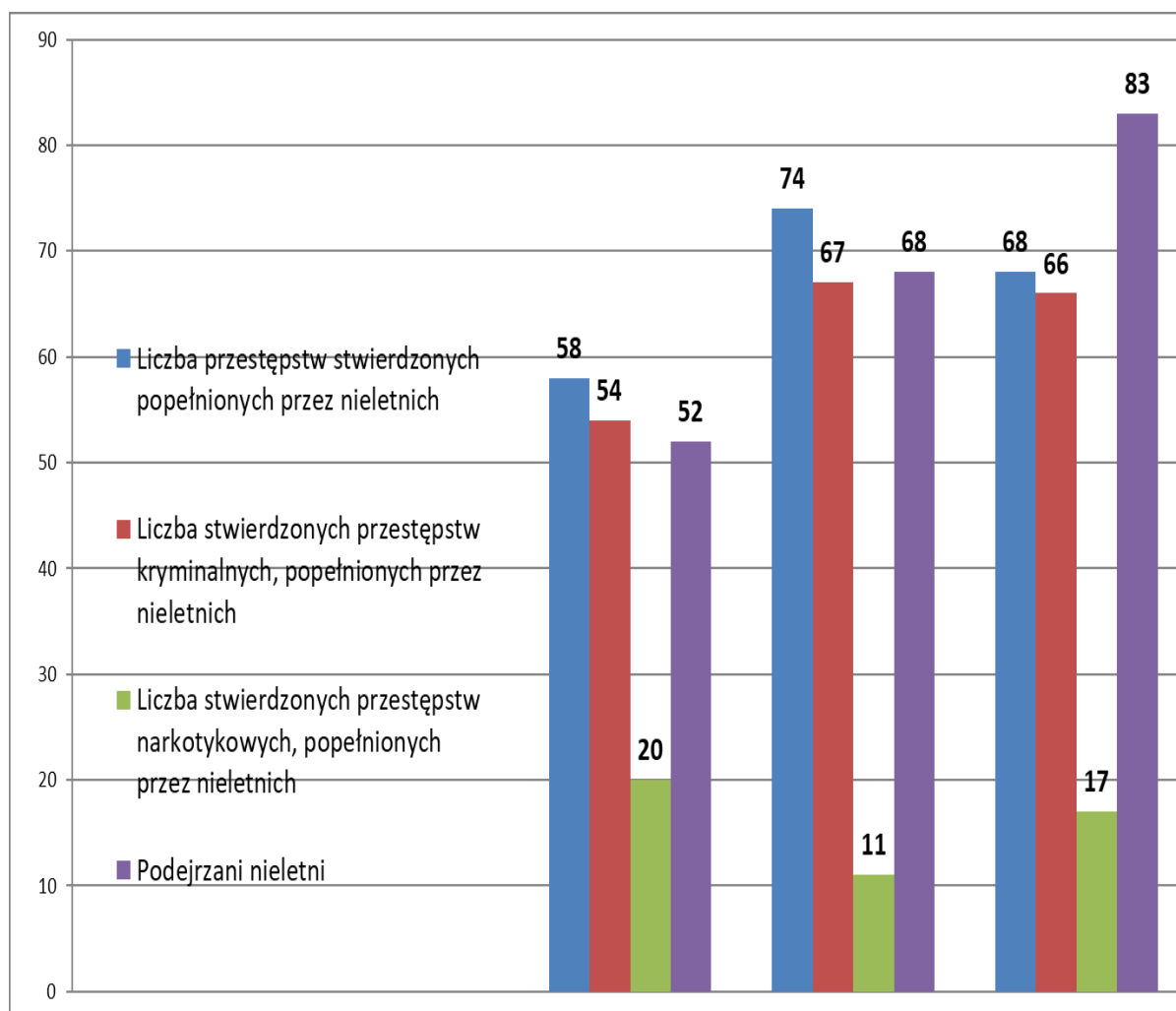
### *Przestępczość osób nieletnich*

Przestępczość, rozpoznanie i profilaktyczna praca Policji na rzecz zapobiegania demoralizacji nieletnich oraz patologii społecznej		2020	2021	2022
Liczba przestępstw stwierdzonych popełnionych przez nieletnich		58	74	68
Liczba stwierdzonych przestępstw kryminalnych, popełnionych przez nieletnich		54	67	66
Liczba stwierdzonych przestępstw narkotykowych, popełnionych przez nieletnich		20	11	17
Podejrzani nieletni		52	68	83
Wnioski, zawiadomienia, interwencje skierowane do instytucji i organizacji	sądów rodzinnych	274	422	430
	szkół i innych placówek oświaty i wychowania	0	0	16
	szkół i innych placówek oświaty i wychowania	0	0	0
	poradni wszelkich typów	0	2	21
	z tego do: innych instytucji i organizacji	3	6	53
Ujawnieni nieletni	pod wpływem narkotyków	4	4	7
	pod wpływem alkoholu	18	24	46
	członkowie subkultur młodzieżowych	0	0	0
	uciekierzy z: domów rodzinnych	23	16	11
	placówek opiekuńczo-wychowawczych, Młodzieżowych Ośrodków Wychowawczych, Młodzieżowych Ośrodków Socjoterapeutycznych	49	43	37
	spotkania z młodzieżą	298	585	760
spotkania z pedagogami		259	454	551

*Przestępczość, rozpoznanie i profilaktyczna praca Policji na rzecz zapobiegania demoralizacji nieletnich oraz patologii społecznej na terenie działania KMP w Rzeszowie w latach 2020-2022*

W 2022 roku odnotowano spadek (z 74 do 68) ogólnej liczby przestępstw popełnianych przez nieletnich, w tym również w kategorii przestępstw kryminalnych. Zwiększyła się liczba nieletnich podejrzanych o popełnienie przestępstwa, w porównaniu z rokiem 2021.

Policjanci KMP w Rzeszowie w 2022 roku sporządzili 430 wnioski i zawiadomienia do sądów rodzinnych. Przeprowadzili 760 spotkań z młodzieżą i uczestniczyli w 551 spotkaniach z pedagogami, których celem było zapobieganie zachowaniom problemowym uczniów oraz kreowaniem bezpiecznego środowiska szkoły.



*Przestępczość oraz podejrzani nieletni w latach 2020-2022  
na terenie działania KMP w Rzeszowie*

## *Działania profilaktyczne*

Komenda Miejska Policji w Rzeszowie w 2022 roku realizowała szereg programów oraz przedsięwzięć z zakresu profilaktyki społecznej na terenie Rzeszowa i powiatu rzeszowskiego. Należy podkreślić, że działania te odbywały się przy dobrej współpracy i zaangażowaniu władz samorządowych, placówek oświatowo-wychowawczych, ośrodków pomocy społecznej oraz wielu innych podmiotów.

Funkcjonariusze przeprowadzili działania pn. *Policja... nie tylko dzieciom, Bezpieczna droga do szkoły, Bezpieczny przedszkolak-to JA*, podczas których przybliżali kwestię właściwych zachowań w zakresie ruchu drogowego, bezpieczeństwa w domu oraz odpowiedzialności prawnej nieletnich. Prowadzone były również wzmożone działania dla zapewnienia bezpieczeństwa dzieci i młodzieży w czasie podróży oraz wypoczynku w okresie ferii i wakacji. W tym czasie policjanci realizowali działania o charakterze profilaktyczno-edukacyjnym, m.in. *Bezpieczne Ferie, Bezpieczne Wakacje, Bezpieczna Droga do Szkoły, Policja ... nie tylko dzieciom*.

Policjanci Referatu ds. Profilaktyki Społecznej Nieletnich i Patologii Wydziału Prewencji KMP Rzeszowie w 2022 roku zorganizowali powiatową edycję wojewódzkiego konkursu plastycznego dla dzieci i młodzieży pod hasłem *Bezpieczne wakacje*. Głównym celem konkursu było edukowanie i uwrażliwianie na właściwe zachowania w różnych sytuacjach społecznych oraz kształtowanie umiejętności i nawyku wyboru bezpiecznych zachowań przez dzieci i młodzież w codziennych sytuacjach życiowych. Laureaci najlepszych prac otrzymali nagrody rzeczowe oraz pamiątkowe dyplomy za wzięcie udziału z konkursie. W ramach realizowanej edukacji prawno-wiktyologicznej w placówkach oświatowych, prowadzono zajęcia z młodzieżą dotyczące zagrożeń związanych z coraz bardziej powszechnym zjawiskiem tzw. cyberprzemocy. Ponadto kontynuowano realizację programu profilaktycznego pn. *Cyberbezpieczni*, którego jednym z głównych celów jest dostarczanie wiedzy jego adresatom na temat bezpiecznego korzystania z Internetu oraz konsekwencji zachowań niezgodnych z prawem, do których dochodzi w przestrzeni wirtualnej. Program został poprzedzony spotkaniami informacyjno-edukacyjnymi skierowanymi zarówno do dzieci, młodzieży, jak i ich rodziców, opiekunów, pedagogów oraz nauczycieli. Do realizacji spotkań z uczniami szkół policjanci wykorzystywali filmy informacyjno-edukacyjne oraz prezentacje multimedialne dotyczące powyższej tematyki. W ramach programu zrealizowano w 2022 roku 352 spotkania, w których uczestniczyło 13 515 uczniów.

W ubiegłym roku kontynuowano również kampanię edukacyjno-informacyjną pn. *Wspólnie przeciwko oszustom*. To przedsięwzięcie którego celem było ograniczenie skali oszustw dokonywanych metodami na wnuczka i policjanta oraz podczas korzystania z bankowości mobilnej.

W 2022 roku policjanci Komendy Miejskiej Policji w Rzeszowie przeprowadzili 760 spotkań profilaktycznych z dziećmi i młodzieżą oraz 551 spotkań z rodzicami i nauczycielami.

### *Środki izolacyjne*

W 2022 roku, w wyniku podejmowanych działań związanych z popełnianiem przez obywateli czynów karalnych, stosowano wobec sprawców środki izolacyjne w postaci zatrzymania i umieszczenia w Policyjnej Izbie Dziecka, policyjnych Pomieszczeniach dla Osób Zatrzymanych oraz w Izbie Wytrzeźwień.

<b>ŚRODKI IZOLACYJNE</b>	<b>2020</b>	<b>2021</b>	<b>2022</b>
<b>Liczba osób umieszczonych w Policyjnych Pomieszczeniach dla osób Zatrzymanych KMP w Rzeszowie</b>	960	856	789
w tym:			
podjezwani o popełnienie przestępstwa	519	438	445
w związku z popełnieniem wykroczenia	0	0	1
na polecenie sądu lub prokuratury	280	306	262
zatrzymanie przewencyjne	0	0	0
cudzoziemcy w celu wydalenia	13	13	8
doprowadzeni w celu wytrzeźwienia	148	99	73
mężczyźni	134	86	66
kobiety	14	13	7

*Zestawienie ilości osób zatrzymanych i izolowanych w pomieszczeniach dla osób zatrzymanych lub doprowadzonych w celu wytrzeźwienia w KMP w Rzeszowie na tle lat 2020-2022.*

Z przedstawionych wyżej liczb wynika, że w dużej części przypadków stosowania wobec sprawców środka represyjnego, w postaci izolowania przez Policję w ustawowo przewidzianych pomieszczeniach i na okres do 48 godzin, odnotowujemy spadek liczby osób zatrzymanych w Pomieszczeniach dla Osób Zatrzymanych KMP w Rzeszowie. W 2022 roku izolowano 789 osób. W porównaniu z rokiem 2021 jest to spadek o 67 osób. Również liczba osób doprowadzonych w celu wytrzeźwienia zmniejszyła się o 26, w porównaniu do roku 2021.

Lata	2020			2021			2022		
	MĘŻCZYŹNI	KOBIETY	RAZEM	MĘŻCZYŹNI	KOBIETY	RAZEM	MĘŻCZYŹNI	KOBIETY	RAZEM
DYNÓW	36	2	38	24	1	25	44	2	46
BŁAŻOWA	42	4	46	44	5	49	31	0	31
BOGUCHWAŁA	95	6	101	89	12	101	74	11	85
GŁOGÓW	117	4	121	82	4	86	89	2	91
SOKOŁÓW	63	5	68	69	3	72	64	5	69
TYCZYN	59	2	61	67	0	67	56	2	58
CHMIELNIK	11	0	11	23	0	23	35	0	35
HYŻNE	11	1	12	17	0	17	13	1	14
KAMIEŃ	20	0	20	25	0	25	24	0	24
KRASNE	83	5	88	54	2	56	61	4	65
LUBENIA	23	1	24	23	1	24	19	2	21
ŚWILCZA	2	0	2	2	0	2	19	0	19
TRZEBOWNISKO	80	10	90	74	7	81	86	10	96
Łącznie Gminy	642	40	682	593	35	628	615	39	654
MIASTO	3266	289	3555	3007	289	3296	2997	295	3292
<b>Miasto i Gminy</b>	<b>3908</b>	<b>329</b>	<b>4237</b>	<b>3600</b>	<b>324</b>	<b>3924</b>	<b>3612</b>	<b>334</b>	<b>3946</b>

*Zestawienie ilości osób izolowanych w izbie wytrzeźwień przez Policjantów KMP w Rzeszowie w latach 2020-2022 w rozbiciu na gminy oraz płeć*

Funkcjonariusze Komendy Miejskiej Policji w Rzeszowie w 2022 roku izolowali do wytrzeźwienia w Izbie Wytrzeźwień w Rzeszowie 3946 osób, tj. o 22 więcej niż w roku 2021.

## *Zabezpieczenia zgromadzeń oraz imprez o charakterze masowym*

Komenda Miejska Policji w Rzeszowie w okresie od stycznia do grudnia 2022 r. realizowała zadania ustawowe z zakresu utrzymania porządku publicznego na terenie miasta Rzeszowa i powiatu rzeszowskiego podczas odbywających się imprez. Obowiązujący stan prawny reguluje zakres działań Policji podczas imprez o charakterze masowym, niemasowym, z udziałem dużej ilości widzów jak również, uroczystości, zgromadzeń publicznych i akcji protestacyjnych, które niosą za sobą ewentualność wystąpienia zagrożenia zbiorowym zakłóceniem porządku publicznego jak również zabezpieczeń wizyt osób podlegających szczególnie ochronie.

Na bazie prowadzonego rozpoznania, w zależności od rangi imprezy, a także zagrożenia jakie za sobą niosły każdorazowo po szczegółowej analizie planowano stosowne do zagrożenia siły policyjne z KMP w Rzeszowie, Oddziału Prewencji Policji, jak również z wydziałów KWP w Rzeszowie, wielokrotnie koncentrowano Nietatowy Pododdział Policji ze stanu osobowego KMP w Rzeszowie oraz z terenu województwa podkarpackiego jak również siły wsparcia spoza terenu województwa podkarpackiego.

W 2022 roku zabezpieczono 125 imprez o charakterze masowym w kategorii imprez sportowych, kulturalnych i artystyczno-rozrywkowych. Było ich o 65 więcej niż w poprzednim okresie rozliczeniowym. Do ich zabezpieczenia łącznie zaplanowano i wykorzystano na zasadzie wielokrotności 5 279 policjantów.

Imprez masowych o charakterze sportowym, łącznie z meczami piłki nożnej zabezpieczono 99 w tym 60 masowych imprez sportowych i 39 meczów piłki nożnej oraz 18 imprez niemasowych, wykorzystując łącznie 4 706 policjantów. Siedem meczów piłki nożnej zakwalifikowano do kategorii podwyższonego ryzyka. Przedmiotowe imprezy zabezpieczano 15 razy w formie akcji policyjnej, 35 razy w formie zabezpieczenia prewencyjnego oraz 69 razy w formie zabezpieczenia doraźnego.

W omawianym roku odbyło się 26 imprez masowych artystyczno-rozrywkowych, a do ich zabezpieczenia wykorzystano łącznie 573 funkcjonariuszy Policji. Przedmiotowe imprezy zabezpieczano 15 razy w formie zabezpieczenia prewencyjnego oraz 11 razy w formie zabezpieczenia doraźnego.

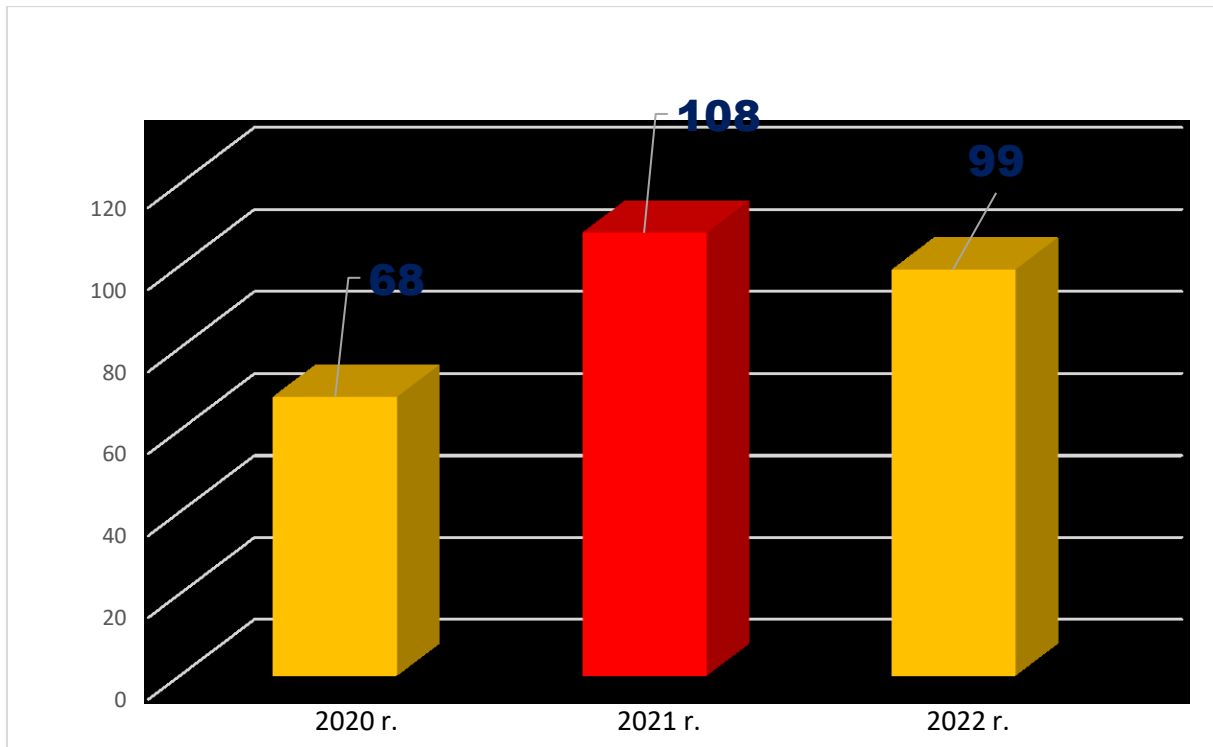
Na terenie działania KMP w Rzeszowie miało miejsce 76 zgromadzeń publicznych, o 18 mniej niż w 2021 roku. Jednymi z największych były „III Marsz Równości”, który



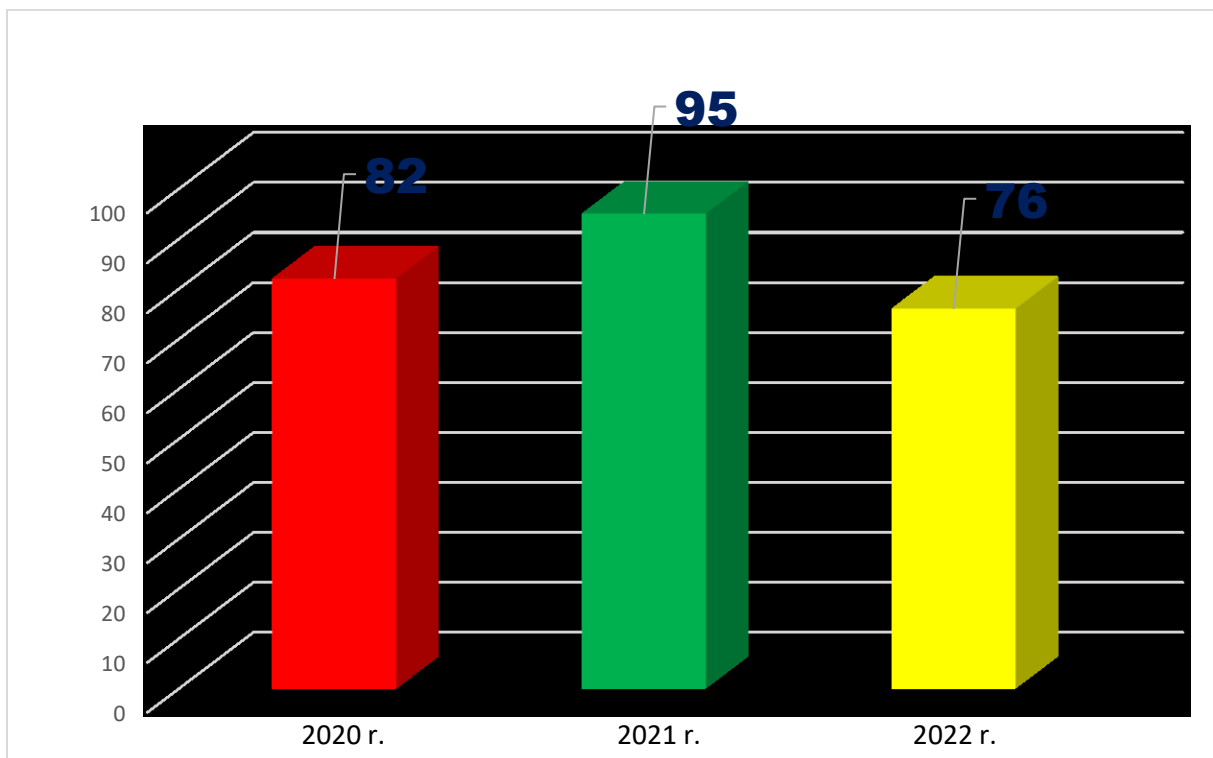
zabezpieczało 311 policjantów oraz zgromadzenie kibiców rzeszowskich drużyn piłkarskich „Stali” i „Resovii” Rzeszów, które zabezpieczało 181 policjantów. Ponadto 4 zgromadzenia zabezpieczono w formie akcji policyjnej, 11 w formie zabezpieczenia prewencyjnego, 55 w formie zabezpieczenia doraźnego. Sześć zgromadzeń publicznym odbyło się w formie spontanicznej.

Na terenie KMP w Rzeszowie w 2022 roku wykonano łącznie 53 zabezpieczenia związane z pobytami osób podlegających szczególnej ochronie. Jednym z największych było zabezpieczenie wizyty Prezydenta USA Joe Bidena, które realizowano w formie podoperacji policyjnej prowadzonej przez KWP w Rzeszowie. Do przedmiotowego zabezpieczenia zaangażowano 195 policjantów KMP w Rzeszowie oraz 150 policjantów sił wsparcia spoza terenu województwa. Ponadto 4 zabezpieczenia VIP-ów były prowadzone w formie akcji policyjnej w tym wizyty Prezydenta RP oraz Prezydentów innych państw. Pozostałe wizyty zabezpieczano 11 razy w formie zabezpieczenia prewencyjnego oraz 37 razy w formie zabezpieczenia doraźnego.

W celu prawidłowego zabezpieczenia imprez sportowych, przede wszystkim zakwalifikowanych jako „masowe imprezy sportowe o podwyższonym ryzyku” oraz innych wydarzeń w 2022 roku podjęto łącznie 58 decyzji o koncentracji pododdziałów zwartych Policji ze stanu KMP w Rzeszowie. Pododdziały koncentrowane były do zabezpieczenia m.in. meczów piłkarskich, wyjazdów i przyjazdów kibiców poza teren województwa, czy przejazdów kibiców innych klubów sportowych, jak również zabezpieczenia zgromadzeń publicznych, pobytów osób podlegającej szczególnej ochronie wynikające z rekomendacji SOP. W celu zabezpieczenia przejazdów kibiców zaangażowano łącznie 1 455 policjantów prewencyjnych pododdziałów zabezpieczających na imprezy masowe i wykonano 87 patroli zabezpieczających. Realizując zadania związane z prowadzeniem rozpoznania środowisk kibiców, Komendant Miejski Policji w Rzeszowie polecił zorganizować 26 wyjazdów zespołów monitorujących poza teren województwa.



*Liczba zabezpieczeń imprez sportowych  
w latach 2020 – 2022*



*Liczba zabezpieczeń zgromadzeń publicznych przez KMP w Rzeszowie  
w latach 2020 - 2022*

## *Krajowa Mapa Zagrożeń Bezpieczeństwa*

Istotnym elementem procesu zarządzania bezpieczeństwem publicznym jest interaktywne narzędzie internetowe - Krajowa Mapa Zagrożeń Bezpieczeństwa. Dzięki tej aplikacji mieszkańcy mogą zapoznawać się z najważniejszymi informacjami dotyczącymi bezpieczeństwa oraz występującymi zagrożeniami w danej lokalizacji. Mapa pomaga również wskazywać miejsca, na które lokalne służby powinny zwrócić szczególną uwagę. Policja weryfikuje sygnały o zagrożeniach, a jeśli informacje okażą się prawdziwe podejmuje odpowiednie działania w celu eliminacji niebezpieczeństwa.

Jedną z korzyści funkcjonowania Krajowej Mapy Zagrożeń Bezpieczeństwa są informacje i zdobyta wiedza o okresowym lub stałym występowaniu zagrożeń i miejsc ich usytuowania. Jest to wysoce pomocne przy planowaniu służby patrolowej i obchodowej.

<b>KMZB - ILOŚĆ ZGŁOSZEŃ W POSZCZEGÓLNYCH LATACH</b>			
Rok	2020	2021	2022
<b>ilość zgłoszeń</b>	<b>3107</b>	<b>3396</b>	<b>4037</b>

<b>KMZB - ilość zgłoszeń w 2022 roku</b>							
ilość zgłoszeń	ilość zagrożeń potwierdzonych na KMZB	ilość zagrożeń potwierdzonych (przekazanych poza Policję)	ilość zagrożeń potwierdzonych wyeliminowanych	ilość zgłoszeń niepotwierdzonych	Żart/pomyłka	% potwierdzalności	% potwierdzonych wyeliminowanych
<b>4037</b>	<b>482</b>	<b>117</b>	<b>1261</b>	<b>1642</b>	<b>535</b>	<b>53,11</b>	<b>67,80</b>

*Zestawienie zgłoszeń na terenie KMP w Rzeszowie, procent potwierdzalności oraz procent zgłoszeń potwierdzonych wyeliminowanych w 2022 roku*

\* Odczyt mapy w dniu 18 maja 2023 r.

\* Funkcjonariusze Komendy Miejskiej Policji w Rzeszowie ciągle dążą do eliminowania zgłoszeń potwierdzonych, jednak w niektórych przypadkach eliminacja trwa kilka do kilkunastu miesięcy. W dniu odczytu mapy (18 maja 2023 r.) w statusie potwierdzonym znajduje się jeszcze 482 zagrożenia, które zostaną prawdopodobnie wyeliminowane do końca 2023 roku.

Poniżej przedstawiono wszystkie kategorie, które można zgłosić na Krajowej Mapie Zagrożeń Bezpieczeństwa oraz zagrożenia naniesione w 2022 roku.

<b>Kategoria</b>	<b>Ilość zgłoszeń</b>
Przekraczanie dozwolonej prędkości	1592
Nieprawidłowe parkowanie	1002
Spożywanie alkoholu w miejscu niedozwolonym	346
Niewłaściwa infrastruktura drogowa	279
Nielegalne rajdy samochodowe	126
Zła organizacja ruchu drogowego	129
Grupowanie się małoletnich zagrożonych demoralizacją	136
Akty wandalizmu	106
Dziki wysypiska śmieci	55
Wałęsające się bezpańskie psy	40
Niszczenie zieleni	43
Żebractwo	25
Używanie środków odurzających	41
Miejsce niebezpiecznej działalności rozrywkowej	21
Poruszanie się po terenach leśnych quadami	46
Osoba bezdomna potrzebująca pomocy	17
Znęcanie się nad zwierzętami	9
Wypalanie traw	8
Miejsca niebezpieczne na terenach wodnych	0
Niestrzeżone przejście przez tory	1
Nielegalna wycinka drzew	7
Kłusownictwo	0
Zdarzenia drogowe z udziałem zwierząt leśnych	2
Miejsca niebezpieczne na wodach	1
Dziki kąpieliska	4
Niestrzeżony przejazd kolejowy	1
Utonięcia	0
<b>Razem:</b>	<b>4037</b>

### *Współpraca z samorządem lokalnym*

Zgodnie z art. 13 ust. 4a ustawy o Policji samorzady lokalne rekompensują finansowo czas służby przekraczający normę określoną w art. 33 ust. 2 tej ustawy, jak również zgodnie z art. 13 ust. 4f pokrywają wydatki inwestycyjne, modernizacyjne lub remontowe (...). W ramach Funduszu Wsparcia Policji w latach 2020 r. – 2022 r. pozyskano następujące środki od lokalnych władz samorządowych:

	2020 r.	2021 r.	2022 r.
Urząd Miasta Rzeszowa	500 000 zł.	290 000 zł.	150 000 zł.
Urzędy Gmin i starostwo	147 000 zł.	77 000 zł.	73 000 zł.
Razem:	647 000 zł.	367 000 zł.	223 000 zł.

Przekazane w 2022 r. środki finansowe przeznaczone na:

- Urząd Miasta Rzeszowa - 150 000 zł. – służby ponadnormatywne
- Nadleśnictwo Głogów Młp. - 3 000 zł. – wydatki bieżące
- Urząd Gminy Trzebownisko - 10 000 zł. – wydatki bieżące
- Gmina Miejska Dynów - 2 000 zł. – zakup wyposażenia oraz wydatki bieżące
- Gmina Miejska Dynów - 7 500 zł. – dofinansowanie do zakupu pojazdu oznakowanego typu SUW dla KP w Dynowie
- Gmina Wiejska Dynów - 3 000 zł. – zakup wyposażenia oraz wydatki bieżące
- Gmina Wiejska Dynów - 7 500 zł. – dofinansowanie do zakupu pojazdu oznakowanego typu SUW dla KP w Dynowie
- Starostwo Powiatowe - 5 000 zł. – dofinansowanie do zakupu pojazdu oznakowanego typu SUW dla KP w Dynowie
- Starosta Rzeszowski - 35 000 zł – wydatki bieżące

Nadmienić należy, że znaczący wpływ na poprawę bezpieczeństwa i porządku publicznego ma współpraca i wspólne przedsięwzięcia Policji z samorządem lokalnym w zakresie organizowania służb ponadnormatywnych, w ramach których co roku zwiększana jest liczba patroli prewencyjnych na terenie miasta Rzeszowa.

Okres	2020	2021	2022	Razem w ostatnich 3 latach
Kwota przekazanych przez miasto Rzeszów środków	200 000	150 000	150 000	<b>500 000 zł.</b>
Liczba skierowanych do służby policjantów	815	615	466	<b>1 896</b>
Liczba zorganizowanych patroli	399	307	233	<b>939</b>
Liczba przepracowanych godzin	6 532	5 000	3 930	<b>15 462</b>

*Zestawienie obrazujące wyniki uzyskane przez policjantów w ramach służb ponadnormatywnych na terenie miasta Rzeszowa w latach 2020-2022*

Uzyskane wyniki	2020	2021	2022
liczba interwencji:	1737	1389	665
kontrola miejsc zagrożonych:	1572	1445	944
kontrola pojazdów:	1001	751	587
ujawniono wykroczeń:	1755	1275	707
sporządzono wniosków o ukaranie	35	45	33
nałożono MK	642	593	397
na kwotę	111 740 zł.	84 170 zł.	147 440 zł.
pouczono osób	1133	634	275
zatrzymano sprawców przestępstw	23	20	3
izolowano w Izbie Wytrzeźwień	38	38	28
zatrzymano osób poszukiwanych	7	5	5
zatrzymano praw jazdy	43	16	9
zatrzymano dowodów rejestracyjnych	78	47	25

*Zestawienie uzyskanych wyników służb ponadnormatywnych w latach 2020-2022*

Służby ponadnormatywne dyslokowane były na terenie całego miasta Rzeszowa w miejscach szczególnie zagrożonych przestępczością i wykroczeniami. Policjanci w ramach tych patroli pełnili służbę na ulicach w ścisłym centrum miasta, rejonach dworców PKS, PKP, czy galerii handlowych. W celu zapobieżenia kradzieżom kieszonkowym oraz handlu alkoholem i papierosami bez wymaganej akcyzy w niedziele organizowane były patrole operacyjne na terenie bazarów i targowisk. Dodatkowe patrole Ruchu Drogowego KMP w Rzeszowie kierowano do prowadzenia działań w zakresie poprawy bezpieczeństwa na drogach miasta Rzeszowa.

Istotny wpływ na wysokie poczucie bezpieczeństwa mieszkańców Rzeszowa ma współpraca Policji, przede wszystkim z samorządem terytorialnym na wszystkich jego szczeblach. Niewątpliwie elementami, które mają wpływ na taki stan rzeczy są m.in.:

- zwiększona liczba patroli organizowanych w ramach służb ponadnormatywnych,
- rozwój monitoringu miejskiego,
- rozwój infrastruktury miejskiej, nowe ciągi komunikacyjne, chodniki, oświetlenie,
- wsparcie finansowe umożliwiające zakup nowego sprzętu dla rzeszowskich policjantów, np. radiowozy, czy urządzenia do pomiaru ilości i jakości spalin pojazdów,
- wsparcie i udział w realizacji szeregu programów profilaktycznych kierowanych do szerokiego spektrum odbiorców.

W celu utrzymania takiego stanu rzeczy, jak również podejmowania szeregu działań ukierunkowanych na podniesienie poziomu bezpieczeństwa i zaufania mieszkańców miasta Komenda Miejska Policji w Rzeszowie realizuje szereg przedsięwzięć wynikających z poniżej wyszczególnionych priorytetów:

1. Optymalizacja działań Policji w zakresie zwalczania kluczowych rodzajów przestępczości, w tym cyberprzestępczości.
2. Zwiększenie skuteczności Policji poprzez wdrażanie nowoczesnych rozwiązań technologicznych.
3. Podniesienie efektywności działań Policji, w celu realizacji oczekiwań społecznych.
4. Zapewnienie optymalnych warunków pełnienia służby/pracy.

Wyk. w 2 egz.

Egz. nr 1 – Starostwo Powiatowe w Rzeszowie

Egz. nr 2 – Komenda Miejska Policji w Rzeszowie